

Año C: Propio 12

(Pentecostés 7)

27 de julio del 2025

Aprendiendo a seguir a Jesús:

“Cuando oren, digan así:”

Tema: Jesús enseña sobre la oración

Objetivo: Que cada niñ@ ore con la confianza de que Dios es un muy buen Padre.

De antemano: Hay que leer el pasaje Lucas 11:1-13

Notas: a) Esta clase es la sexta de una serie “Aprendiendo a seguir a Jesús”, basado en la lectura del Evangelio cada domingo.

b) Hay una clase alternativa basada en la lectura de la epístola, con título “Año C: Propio 12: Pablo escribe: “Compórtanse como agrada al Señor Jesucristo””. Esta clase es la sexta de la serie “Pablo escribe”, que toma las enseñanzas de algunas de las epístolas que escribió Pablo.

c) Durante la clase se habla del Padre Nuestro. La versión en Lucas NO es lo que comúnmente usamos en las Iglesias, entonces para no confundir es más fácil usar la versión ya familiar con I@s niñ@s (aunque se puede dejar SIN la parte final)

Materiales: a) Para la actividad preliminar:

b) Para contar la historia:

para la introducción:

para la historia: carteles con las diferentes frases del Padre nuestro; 3 panes; dibujos de pescado, serpiente, huevo y escorpión; paloma (para representar al Espíritu Santo)

c) para la actividad: actividad a):

Programa:

1. Canción: *ver lista abajo*

2. Oración

Señor, gracias porque podemos estar acá en tu presencia.

Gracias porque nos amas.

Gracias porque podemos hablarte.

Ayúdanos a aprender cómo podemos hablarte en oración.

Te lo pedimos en el nombre de Jesús. Amén.

3. Actividad preliminar: Juego: Pan, serpiente, escorpión

Se juega con pares de concursantes como “Piedra, papel, tijera”:

1. Se cuenta hasta tres y a la cuenta de tres, I@s dos jugador@s muestran su mano: pan (puño cerrado), serpiente (mano extendida hacia adelante), o escorpión (mano con la palma hacia abajo, con los dedos formando un arco)

2. Ganador: pan gana a serpiente (el pan lo da golpe)
serpiente gana a escorpión (la serpiente lo come)
escorpión gana a pan (el escorpión lo come)

3. Si salen los dos iguales se repite.

4. Contar la historia: Usar la introducción, y seguir con una de las alternativas a),b) ó c).

Introducción: -

- Los 12 discípulos escogidos por Jesús pasaban MUCHO tiempo con Él. (*Preguntar si se acuerdan de algunos de los 12 nombres, y esperar respuestas*)
- Se llaman “discípulos” porque estaban aprendiendo ser como su maestro – no solamente aprendiendo acerca de diferentes cosas, sino también aprendiendo a ser como su maestro en su manera de vivir.
- En aquel entonces, Jesús no era el único maestro que tenía discípulos. Había MUCHOS maestros con sus discípulos. Y siempre los discípulos estaban tratando de llegar a ser como su maestro.
- Por ejemplo, otra persona que tenía discípulos antes de Jesús era Juan el Bautista.
- Los discípulos de Jesús aprendían todo lo que Jesús les hablaba acerca de Dios y de las personas. Pero también aprendían por observar cómo se portaba Jesús en TODO (*se puede pedir algunos ejemplos de lo que podrían aprender – ej su trato con la gente, qué hacía cuando no estaba predicando, y su manera de relacionarse con Dios*)
- Y algún día, cuando Jesús había estado orando, uno de los discípulos le pidió algo MUY importante.....

a) Pasar video clip: <https://www.youtube.com/watch?v=OBvzrCFgdW4> (desde 0:32 a 3:20)

b) Se puede leer el pasaje Lucas 11:1-13, y después usar la aplicación y/o la sección “conversar”. Pero hay que tomar en cuenta que la versión en Lucas es un poco diferente a la versión que normalmente se usa, entonces habría que explicar que cada uno de los autores de los evangelios escribía lo que recordaba, y con las partes que el consideraba más necesarias.

c) (*Para contar la historia, usar los carteles, objetos y dibujos*)

- El discípulo le dijo “Señor, enséñanos a orar, así como Juan enseñó a sus discípulos.
- Jesús le enseñó, usando frases para representar diferentes aspectos de lo que podemos decir a Dios: (*mostrar el cartel apropiado en cada frase*)
 - Padre nuestro – es como el saludo. Podría ser “Querido Dios”, pero es bueno recordar que Dios ES nuestro padre si confiamos en Él
 - Que estás en el cielo - hay que siempre recordar que Dios NO es como cualquier persona – Él vive en el cielo
 - Santificado sea tu nombre – es como alabar a Dios, reconociendo que Él es MUY especial y merece un trato especial
 - Venga tu reino – eso es invitar al Señor que sea parte de la vida mía y de otros
 - Hágase tu voluntad en la tierra como en el cielo – pedir que Dios puede gobernar en la tierra, que incluye pedir que Él gobierne mi vida
 - Danos hoy nuestro pan de cada día – podemos pedir a Dios por las necesidades materiales que tenemos – las NECESIDADES, no los lujos
 - Perdona nuestras ofensas – debemos reconocer que fallamos a Dios y cometemos pecado
 - como también nosotros perdonamos a los que nos ofenden – debemos recordar que nosotros también debemos perdonar a los que nos hacen daño
 - no nos dejes caer en tentación – podemos pedir perdón por los pecados que ya cometimos, pero mejor es NO caer en el pecado. Por eso hay que pedir a Dios que nos ayude
 - y líbranos del mal – hay muchos peligros a nuestro alrededor, tanto peligro físico como de otras cosas. Podemos pedir a Dios que nos proteja siempre.
- Después Jesús contó una historia. Dijo “Supongamos que, a medianoche, uno de ustedes va a la casa de un amigo y le dice: “Vecino, préstame por favor tres panes. (*mostrar los panes*). Un amigo mío ha llegado de viaje, y va a quedarse en mi casa; y ¡no tengo nada para darle de comer!” Supongamos también que el vecino le responda así: (*usar el tono de voz molesto*) “¡No me molestes! La puerta ya está cerrada

- con llave, y mi familia y yo estamos acostados. No puedo levantarme a darte los panes.” Si el otro siguiera insistiendo, de seguro el vecino le daría lo que necesitara, no tanto porque aquél fuera su amigo, sino para no ser avergonzado ante todos los vecinos.
- Y Dios también te va a contestar siempre. Si pides, recibirás. Y si buscas, encontrarás. Y si tocas la puerta, se la va a abrir. Porque así es – cualquier que pide recibirá. Cualquier que busca, encontrará. Y cualquier que toca la puerta, le será abierto.
 - Después, Jesús dijo a todos lo que estaban escuchando “¿Cuál de ustedes, si tu hijo te pide pescado (*mostrar dibujo*), le das una serpiente (*mostrar dibujo*)? ¿Hay alguien que, si tu hijo te pide un huevo (*mostrar dibujo*), le vas a dar un escorpión? (*mostrar dibujo*)
 - (*con risa en la voz*) ¡Claro que no! Ningún padre o madre haría eso.
 - Entonces, si los padres de familia saben dar cosas buenas a sus hijos, nuestro Padre celestial es tan generoso que dará el Espíritu Santo (*mostrar dibujo*) a los que lo buscan.

5. Aplicación

- Jesús sabía cuán importante es que todos oremos.
- Por eso, Él dio algunos detalles para ayudar a los discípulos a poder orar.
- NO es que tenían que usar ciertas palabras especiales. Jesús estaba dando un bosquejo de cosas que se puede incluir en la oración – alabar a Dios, pedirle perdón, pedirle cosas materiales básicas, y pedir por nosotros mismos. Pero no importan las palabras exactas. Orar es una conversación con Dios, entonces hay que imaginar que estamos hablando con un amigo.
- También, a veces hay que insistir porque Dios, quiere saber que para nosotros es importante para que insistamos. Él en realidad ya sabe todo lo que necesitamos antes que le decimos, pero quiere que nosotros también reconozcamos y que le hablemos.
- Y, de la misma forma que padres de familias que son buenos, siempre tratan de dar lo mejor a sus hijos. Y Dios, que es un mejor padre que cualquier padre humano, también quiere darnos lo mejor. Y lo mejor incluye el Espíritu Santo.
- Entonces, ¡hay que orar!

6. Conversar:

Con niños pequeños:

- ¿Hay alguien que siempre te escucha cuando estás triste, o molesto, o aun feliz? ¿Quién es?
- ¿Esta persona SIEMPRE tiene tiempo para escucharte? O ¿a veces está muy ocupad@ y no te hace mucho caso? Dios NUNCA te va a decir que no tiene tiempo para ti. SIEMPRE te escuchará.
- ¿Alguna vez has pedido algo y no te lo han dado? Si Dios no te da lo que pides, es porque no conviene que lo tienes en este momento.

Con niños más grandes/adolescentes:

- ¿Hay alguien que siempre te escucha cuando estás triste, o molesto, o aun feliz?
- ¿Esta persona SIEMPRE tiene tiempo para escucharte? ¿Cómo te sientes cuando te dice alguien “Ahorita no tengo tiempo, estoy muy ocupado”? Dios NUNCA te va a decir que no tiene tiempo para ti. SIEMPRE te escuchará.
- ¿Alguna vez has pedido algo y no te lo han dado? ¿Cómo te sientes? (*ej frustrado, molesto, Dios no puede ayudar,...*) Si Dios no te da lo que pides, es porque no conviene que lo tienes en este momento.
- ¿Alguna vez has pedido a Dios algo, y le has vuelto a pedir, y le has vuelto a pedir – y todavía no hay nada? ¿Cómo te sientes?

7. Aprender un versículo: (Un discípulo le pidió:) “Señor, enséñanos a orar.” (Lucas 11:1)

8. Canción: *ver lista abajo*

9. Oración final

Dado el tema de la clase, se presta para orar junt@s el Padre Nuestro. Se sugiere usar la versión usada en su propia Iglesia, para no confundir:

Padre nuestro, que estás en el cielo,
santificado sea tu nombre.
Venga a nosotros tu reino.
Hágase tu voluntad, en la tierra como en el cielo.
Danos hoy nuestro pan de cada día.
Perdona nuestras ofensas
como también nosotros perdonamos a los que nos ofenden.
No nos dejes caer en tentación
y líbranos del mal.
Porque tuyo es el reino,
tuyo es el poder y tuya es la gloria,
ahora y por siempre. Amén

10. Actividades:

a) Manos orando

1. Doblar una hoja A4 en dos
2. Poniendo la mano con el dedo meñique en el doblado, dibujar alrededor de la mano
3. Cortar, SIN CORTAR la parte donde la mano está en el doblado.
4. Abrir.
5. En la mano izquierda escribir (o pegar un papel ya escrito) "Yo puedo orar a Dios"
6. En la mano derecha escribir (o pegar un papel ya escrito) "Dios me contestará en amor"
7. Se puede escribir algunos motivos de oración, o se puede escribir en la mano izquierda ejemplos de oración y en la derecha la manera que Dios puede responder (además de peticiones se puede incluir ej: confesión – perdón, alabarle – Dios está feliz, agradecer – Dios está feliz)
8. Se puede doblar las manos como en oración.



b) Pintar el cuadro

Pintar los dibujos y unir un dibujo de la línea de arriba con uno de la línea de abajo, pensando en las enseñanzas de Jesús



c) Sopa de letras

Buscar en la sopa de letras las palabras en el cuadro. Pueden estar escritas de forma horizontal, vertical o diagonal.

E	N	C	U	E	N	T	R	A	N	O	R	D	E	M
R	S	N	R	P	P	A	R	A	T	R	E	U	P	S
M	A	P	I	A	B	I	S	A	S	N	E	F	O	O
P	N	D	I	R	R	E	D	A	R	O	A	L	C	O
N	T	P	E	R	D	O	N	A	R	O	U	S	B	N
O	I	E	R	C	I	P	J	R	N	P	O	E	U	O
M	F	L	I	E	E	T	N	E	I	P	R	E	S	M
B	I	O	L	S	C	N	U	C	S	D	A	O	Q	B
R	C	O	C	A	O	I	S	S	A	U	R	H	U	R
A	A	A	R	N	M	I	B	P	A	B	S	U	E	E
R	D	P	I	A	D	E	S	E	C	N	D	E	N	R
O	O	E	R	A	R	O	N	C	N	M	T	V	I	O
N	R	A	R	O	E	S	C	O	R	P	I	O	N	R

- orar (6 veces)
- Jesús
- discípulos
- Padre
- santificado
- nombre
- reino
- pan
- perdonar
- ofensas
- pidan
- reciben
- busquen
- encuentran
- llamen
- puerta
- abre
- dar
- pescado
- serpiente
- huevo
- escorpión
- Espíritu Santo

11. Poniendo en práctica lo aprendido: Cada día, recuerda que Dios está contigo y quiere que le hables en oración, en cualquier momento y cualquier lugar. ¡Siempre te va a escuchar y responder!

Canciones

12 discípulos <https://www.youtube.com/watch?v=Eo8xLtZyYec>

* Cada día a mi Dios puedo orar <https://www.youtube.com/watch?v=Fw3Bx0ZcFNw>

* Escuchas mi oración <https://www.youtube.com/watch?v=vrKCFEiH4mg>

Habla a tu Dios de mañana <https://www.youtube.com/watch?v=5m8THvnyTBI>




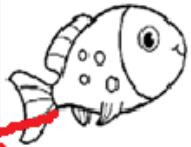




¿Has hablado alguna vez con Dios? https://www.youtube.com/watch?v=N_Yp-IDnk6g

Oye mi oración <https://www.youtube.com/watch?v=O2o3k1lvS-M>

(* canción más indicada)

Soluciones

Aprendiendo a seguir a Jesús: "Cuando oren, digan así:"
 Pintar los dibujos y unir un dibujo de la línea de arriba con uno de la línea de abajo, pensando en las enseñanzas de Jesús.

Lo que podemos pedir o hacer....			
			
.... y lo que responde Dios (¡o NO!)			
			

(Un discípulo le pidió:) "Señor, enséñanos a orar." (Lucas 11:1)

Aprendiendo a seguir a Jesús: "Cuando oren, digan así:"
 Buscar en la sopa de letras las palabras en el cuadro. Pueden estar escritas de forma horizontal, vertical o diagonal.

E	N	C	U	E	N	T	R	A	N	O	R	D	E	M
R	S	N	R	P	P	A	R	A	T	R	E	U	P	S
M	A	P	I	A	B	I	S	A	S	N	E	F	O	O
P	N	D	I	R	R	E	D	A	R	O	A	L	C	O
N	T	P	E	R	D	O	N	A	R	O	U	S	B	N
O	I	E	R	C	I	P	J	R	N	P	O	E	U	O
M	F	L	I	E	E	T	N	E	I	P	R	E	S	M
B	I	O	L	S	C	N	U	C	S	D	A	O	Q	B
R	C	O	C	A	O	I	S	S	A	U	R	H	U	R
A	A	A	R	N	M	I	B	P	A	B	S	U	E	E
R	D	P	I	A	D	E	S	E	C	N	D	E	N	R
O	O	E	R	A	R	O	N	C	N	M	T	V	I	O
N	R	A	R	O	E	S	C	O	R	P	I	O	N	R

(Un discípulo le pidió:)
 "Señor, enséñanos a orar."
 (Lucas 11:1)


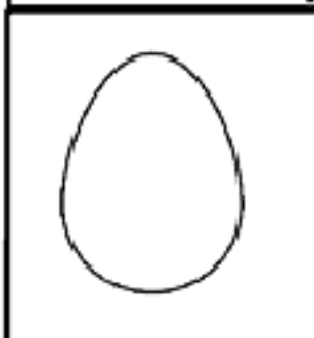
orar (6 veces)
 Jesús
 discípulos
 Padre
 santificado
 nombre
 reino
 pan
 perdonar
 ofensas
 pidan
 reciben
 busquen
 encuentran
 llamen
 puerta
 abre
 dar
 pescado
 serpiente
 huevo
 escorpión
 Espíritu Santo

Imágenes



Aprendiendo a seguir a Jesús: "Cuando oren, digan así:"

Pintar los dibujos y unir un dibujo de la línea de arriba con uno de la línea de abajo, pensando en las enseñanzas de Jesús.

Lo que podemos pedir o hacer....



.... y lo que responde Dios (¡o NO!)


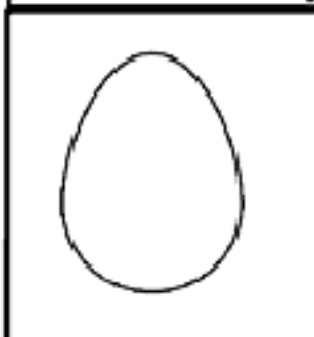


(Un discípulo le pidió:) "Señor, enséñanos a orar." (Lucas 11:1)



Aprendiendo a seguir a Jesús: "Cuando oren, digan así:"

Pintar los dibujos y unir un dibujo de la línea de arriba con uno de la línea de abajo, pensando en las enseñanzas de Jesús.

Lo que podemos pedir o hacer....



.... y lo que responde Dios (¡o NO!)



(Un discípulo le pidió:) "Señor, enséñanos a orar." (Lucas 11:1)

Aprendiendo a seguir a Jesús: "Cuando oren, digan así:"

Buscar en la sopa de letras las palabras en el cuadro. Pueden estar escritas de forma horizontal, vertical o diagonal.

E	N	C	U	E	N	T	R	A	N	O	R	D	E	M
R	S	N	R	P	P	A	R	A	T	R	E	U	P	S
M	A	P	I	A	B	I	S	A	S	N	E	F	O	O
P	N	D	I	R	R	E	D	A	R	O	A	L	C	O
N	T	P	E	R	D	O	N	A	R	O	U	S	B	N
O	I	E	R	C	I	P	J	R	N	P	O	E	U	O
M	F	L	I	E	E	T	N	E	I	P	R	E	S	M
B	I	O	L	S	C	N	U	C	S	D	A	O	Q	B
R	C	O	C	A	O	I	S	S	A	U	R	H	U	R
A	A	A	R	N	M	I	B	P	A	B	S	U	E	E
R	D	P	I	A	D	E	S	E	C	N	D	E	N	R
O	O	E	R	A	R	O	N	C	N	M	T	V	I	O
N	R	A	R	O	E	S	C	O	R	P	I	O	N	R

(Un discípulo le pidió:
"Señor, enséñanos a orar."
(Lucas 11:1)

orar (6 veces)
Jesús
discípulos
Padre
santificado
nombre
reino
pan
perdonar
ofensas
pidan
reciben
busquen
encuentran
llamen
puerta
abre
dar
pescado
serpiente
huevo
escorpión
Espíritu Santo

Aprendiendo a seguir a Jesús: "Cuando oren, digan así:"

Buscar en la sopa de letras las palabras en el cuadro. Pueden estar escritas de forma horizontal, vertical o diagonal.

E	N	C	U	E	N	T	R	A	N	O	R	D	E	M
R	S	N	R	P	P	A	R	A	T	R	E	U	P	S
M	A	P	I	A	B	I	S	A	S	N	E	F	O	O
P	N	D	I	R	R	E	D	A	R	O	A	L	C	O
N	T	P	E	R	D	O	N	A	R	O	U	S	B	N
O	I	E	R	C	I	P	J	R	N	P	O	E	U	O
M	F	L	I	E	E	T	N	E	I	P	R	E	S	M
B	I	O	L	S	C	N	U	C	S	D	A	O	Q	B
R	C	O	C	A	O	I	S	S	A	U	R	H	U	R
A	A	A	R	N	M	I	B	P	A	B	S	U	E	E
R	D	P	I	A	D	E	S	E	C	N	D	E	N	R
O	O	E	R	A	R	O	N	C	N	M	T	V	I	O
N	R	A	R	O	E	S	C	O	R	P	I	O	N	R

(Un discípulo le pidió:
"Señor, enséñanos a orar."
(Lucas 11:1)

orar (6 veces)
Jesús
discípulos
Padre
santificado
nombre
reino
pan
perdonar
ofensas
pidan
reciben
busquen
encuentran
llamen
puerta
abre
dar
pescado
serpiente
huevo
escorpión
Espíritu Santo