

Año C: Propio 12

(Pentecostés 7)

27 de julio del 2025

Pablo escribe:

“Compártanse como agrada al Señor Jesucristo”

Tema: La carta a los colosenses sobre el vivir una vida que agrada al Señor, arraigad@s en Él

Objetivo: Que cada niñ@ tenga al Señor en su vida, que ponga raíces en Él, y por lo tanto que viva de tal forma que su comportamiento esté basado en el Señor y en su compromiso a Él.

De antemano: Hay que leer el pasaje Colosenses 2:6-19

Notas: a) Esta es la sexta de 7 clases de una serie llamado “Pablo escribe” que toma las enseñanzas de algunas de las epístolas que escribió Pablo a diferentes iglesias. Posteriormente habrá la posibilidad de seguir con una serie de que se basará en la epístola a los hebreos, y finalmente con las cartas personales de Pablo.

b) Especialmente con niñ@s más grandes, durante toda esta serie es bueno tener un mapa que muestra los lugares a los cuales fue Pablo y que ahora está escribiendo cartas.

c) Hay una clase alternativa basada en el Evangelio “Año C: Propio 12: Aprendiendo a seguir a Jesús: “Cuando oren, digan así.””

d) Aunque sabemos que Pablo estuvo en muchos lugares de lo que se llamaba “Asia”, donde también se ubica Colosas, no está registrada en la Biblia ninguna visita de Pablo a Colosas, y es muy posible que nunca llegó a ir allí. Pero es claro de su carta que había escuchado mucho acerca de los colosenses, y que quería visitarlos en alguna fecha.

e) Aunque es bueno leer el pasaje hasta el v.19 en preparar la clase, de ninguna manera es necesaria o aun recomendable intentar explicar algunas de las frases de este pasaje. El objetivo es que l@s niñ@s crezcan en el Señor de forma que agrade a Él, mostrando fe y el deseo de seguir al Señor en vez de seguir los caminos de amistades que NO están siguiendo a Jesús.. La frase “arraigados en Él” se puede desarrollar enfatizando la necesidad de mantenernos en Él por medio de la oración, lectura de su Palabra, y reunirnos como hermanos.



Materiales: a) Para la actividad preliminar:

b) Para contar la historia:

para la introducción: hacer dibujos de diferentes plantas, que hay que cortar para formar rompecabezas. NOTA: los dibujos deben ser del mismo tamaño, con los cortes iguales. (Una idea es juntar las hojas con los diferentes dibujos y cortar todos a la vez). Se ponen los números en la parte DETRÁS de cada pieza. (Se puede simplificar cortando en solo 4 pedazos también)

para la historia: plantas, planta fuera de la tierra para poder mostrar sus raíces, dibujo de la actividad preliminar

c) para la actividad: actividad a): selección de hojas no muy grandes, que tienen superficie inferior con venas marcadas

Programa:

1. Canción: *ver lista abajo*

2. Oración

Señor, gracias porque puedo hablar contigo en oración.

Gracias Señor por la Biblia y todo lo que me enseña acerca de ti.

Gracias porque también me enseña cómo yo debo de vivir.

Ayúdame a aprender ahora cómo debo vivir la vida que tú quieres que viva.

Te lo pido en el nombre de Jesús. Amén.

3. Actividad preliminar: Creando plantas (se puede realizar con tod@s l@s niñ@s junt@s, o en grupos. También se puede variar el número de plantas para formar)

- Mezclar todas las piezas y poner dibujo abajo en la mesa, para que se vean los números
- Se saca una pieza y se empieza a formar la planta ubicando la pieza en el lugar que corresponde (según la guía)
- Se saca una segunda pieza y se ubica en la misma planta en el lugar que corresponde
- Seguir así hasta completar una planta
- Aunque no se habrá terminado la primera planta, cuando se saca una pieza con un número que ya está ubicado, se usa esta nueva pieza para empezar la segunda planta.
- Seguir hasta que se completen las plantas
- (bien puede ser que en algún momento hay 5 plantas a medio hacer, sin tener ninguna completa)
- El resultado será unas plantas interesantes, pero TODAS tendrán sus raíces, tallos y hojas.

1	2
3	4
5	6
7	8



4. Contar la historia: Usar la introducción, y seguir con una de las alternativas a),b) ó c).

Introducción: -

- Como ya hemos estado viendo, cuando los primeros apóstoles empezaron a predicar acerca de Jesús, Pablo había sido enemigo de Dios, y quería inclusive matar a los cristianos.
- Pero un día Dios se le apareció, y Pablo cambió por completo. No solamente empezó a seguir a Jesús, sino a servirlo.
- Pablo empezó a viajar a muchos lugares para decir a todos acerca de Jesús, su vida, muerte y resurrección. (*mostrar en el mapamundi algunos lugares*)
- Cuando salió de estos lugares que había visitado para predicar acerca de Jesús, y estaba ya en otro lado, Pablo y sus compañeros no se olvidaban de las personas que habían conocido y que les habían hablado de Jesús, y muchas veces Pablo escribió cartas a las Iglesias donde había estado.
- Pero a veces también escuchó noticias de otros pueblos donde otros predicadores habían predicado acerca de Jesús, y a veces Pablo escribió a estos grupos también.
- Después de varios años, Pablo llegó a Roma. Aunque estaba como prisionero, pudo escribir varias cartas a las Iglesias, y entre las cartas que después se encontraron los escritos hay una carta a los colosenses.
- En esta carta, Pablo empieza con oración. En su oración, Pablo da gracias a Dios porque los colosenses han escuchado acerca de Jesús, lo han entendido y han empezado a creer y confiar en Jesús como su Salvador.
- También la carta explica quién es Jesús. Que Él es la imagen de Dios que es invisible – que significa que podemos saber cómo es Dios porque sabemos cómo era Jesús. Y que

Jesús ha hecho TODO lo necesario para que, creyendo y confiando en Él, podemos tener de nuevo una relación de amistad con Dios.

- Pablo sigue ahora enseñando a los colosenses qué significa eso para nuestra vida ahora en el siglo 21....
- a) Pasar video clip: No se ha encontrado video clip
- b) Se puede leer el pasaje Colosenses 2:6-15, y después usar la aplicación y/o la sección “conversar”, pero eso es factible solo con niñ@s mayores porque hay varios conceptos complicados.
- c) *(Para contar la historia, usar los dibujos/objetos)*
 - *(mostrar plantas)* Hay muchas plantas, de diferentes tipos. Pero las plantas tienen algunas características en común. Igual como los seres humanos tenemos 2 ojos, una boca, 2 piernas etc, las plantas también tienen algunas cosas en común entre ellas. Todos tienen algún tipo de hojas, y algún tipo de fruta donde se encuentran las semillas.
 - Todos también tienen algo MUY importante (*mostrar las raíces*) – las raíces
 - ¿Para qué sirven las raíces? Las raíces son importantes por varios motivos:
 - dan estabilidad a la planta para que no se caiga
 - es por medio de las raíces que la planta recibe sus “alimentos” – lo que la planta necesita para poder crecer y dar fruto. Dentro del tronco de la planta hay algo como tuberías que llevan el agua y los nutrientes a las hojas y frutas.
 - Nosotros también necesitamos alimentar la parte espiritual de la vida. Eso ya no es por comer pan y otras cosas, sino es por medio de leer la Biblia y por medio de orar.
 - Cuando estamos bien arraigad@s en Jesús, nos ayuda a saber cómo debemos portarnos en diferentes situaciones. Que debemos obedecer a nuestros padres, que debemos ayudar a otros, y cosas así.
 - Cuando estamos bien arraigad@s en Jesús, también nos ayuda cuando hay cosas a nuestro alrededor que tratan de engañarnos para que no nos portemos como debemos de hacerlo.
 - Y para quedarnos firmes, siempre hay que recordar que Jesús nos ha rescatado del pecado porque murió por nosotros.

5. Aplicación

- La carta a los colosenses es también para todas las personas en todos los lugares.
- TOD@S l@s que hemos puesto nuestra fe en Jesús debemos vivir como él quiere.
- Eso significa hacer lo que le agrada TODOS los días, en TODO lugar donde vayamos.
- Para saber qué es lo que le agrada, tenemos que leer la Biblia porque allí nos enseña cómo actuar.
- Y también debemos siempre hablar con el Señor, que es lo que hacemos en la oración.

6. Conversar:

Con niños pequeños:

- ¿Qué alimentos necesitas tú para poder crecer fuerte y sano?
- ¿Por qué las plantas necesitan raíces?
- ¿Cómo podemos tener una buena alimentación en nuestra relación con Dios?

Con niños más grandes/adolescentes:

- ¿Cómo podemos tener una buena alimentación en nuestra relación con Dios?
- ¿Hay algo que te ayuda a mantenerte fuerte en tu fe? ¿Qué es?
- ¿Hay algo que has aprendido de la Biblia que te ha hecho cambiar algo en tu manera de portarte?

7. Aprender un versículo: Habiendo recibido a Jesucristo como su Señor, deben comportarse como quienes pertenecen a Cristo. (Colosenses 2:6)

8. Canción: ver lista abajo

9. Oración final

Gracias Señor por Jesús.

Ayúdame a poner raíces en Él y en su gran amor.


Ayúdame a estar siempre conectado contigo en oración para que yo pueda seguir creciendo en ti y en tu amor.

Te lo pido en el nombre de Jesús. Amén


10. Actividades:

a) Pintando con hojas

1. Escribir la forma de la palabra "JESÚS" en una hoja, para poder llenar con las impresiones de las hojas pintadas
2. Usando témpera, pintar la parte inferior de la hoja y poner la hoja dentro de las letras, apretando para que la témpera pase al papel.
3. Usando la misma hoja u otra hoja, repetir con hojas hasta terminar de llenar todos los espacios de la palabra, y dejar secar.
4. Se puede también usar hojas para poner un borde al cuadro.



b) Pintar el cuadro



c) Palabras escondidas

Usar la clave para completar las palabras que faltan en este versículo:

Deben _____ como quienes pertenecen a



_____ con _____

en él, firmemente _____ en él por la _____,

como se les enseñó, y dando siempre _____ a _____.

(Colosenses 2:6-7)

a	b	c	d	e	f	g	i		m	n	o	p	r	s	t	u

11. Poniendo en práctica lo aprendido: Cada vez que ves una planta, recuerda que necesitas estar con tus raíces en Cristo, y que necesitas alimentar tu alma con leer la Biblia y la oración.

Canciones

- Creciendo con Jesús (12) https://www.youtube.com/watch?v=-V8Rr2_FbA
 - He decidido seguir a Cristo <https://www.youtube.com/watch?v=9kSmxes6v3w>
 - Jesús vive en mí <https://www.youtube.com/watch?v=hiJXPr6tVo4>
 - *La Biblia es un libro especial <https://www.youtube.com/watch?v=NVInjqDFFDg>
 - *Lee la Biblia y ora cada día <https://www.youtube.com/watch?v=RARBbYIpU4Y>
 - Me haces crecer https://www.youtube.com/watch?v=P_QCD_5JgY&t=34s
 - Quiero ser como Jesús <https://www.youtube.com/watch?v=cOiackq6U2c>
 - Quiero ser un niño diferente <https://www.youtube.com/watch?v=avBD-mPWFKM>
 - Quiero ser como Jesús <https://www.youtube.com/watch?v=cOiackq6U2c>
 - Yo quiero ser como Jesús https://www.youtube.com/watch?v=n8b_fYCKeLU
 - *Yo quiero ser como Jesús <https://www.youtube.com/watch?v=TLHUpvu71-A>
- (* canción más indicada)

Soluciones

Pablo escribe: "Compártanse como agrada al Señor Jesucristo"

Usar la clave para completar las palabras que faltan en este versículo:

















Deben **COMPORTARSE** como quienes pertenecen a

CRISTO con **PROFUNDAS RAICES**


en él, firmemente **BASADOS** en él por la **FE**


como se les enseñó, y dando siempre **GRACIAS** a **DIOS**.



(Colosenses 2:6-7)

a	b	c	d	e	f	g	i	m	n	o	p	r	s	t	u
															

Imágenes

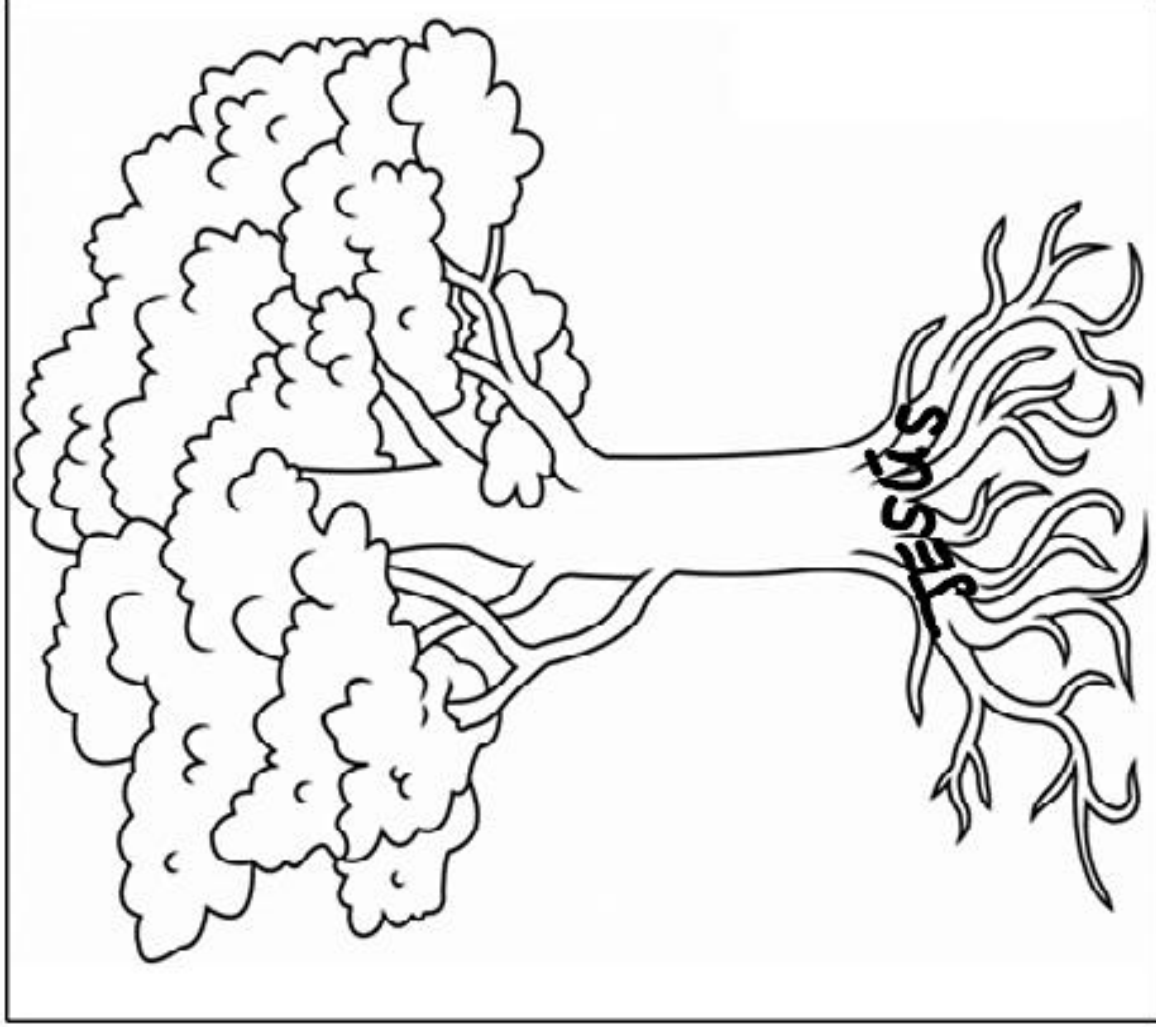






Pablo escribe:

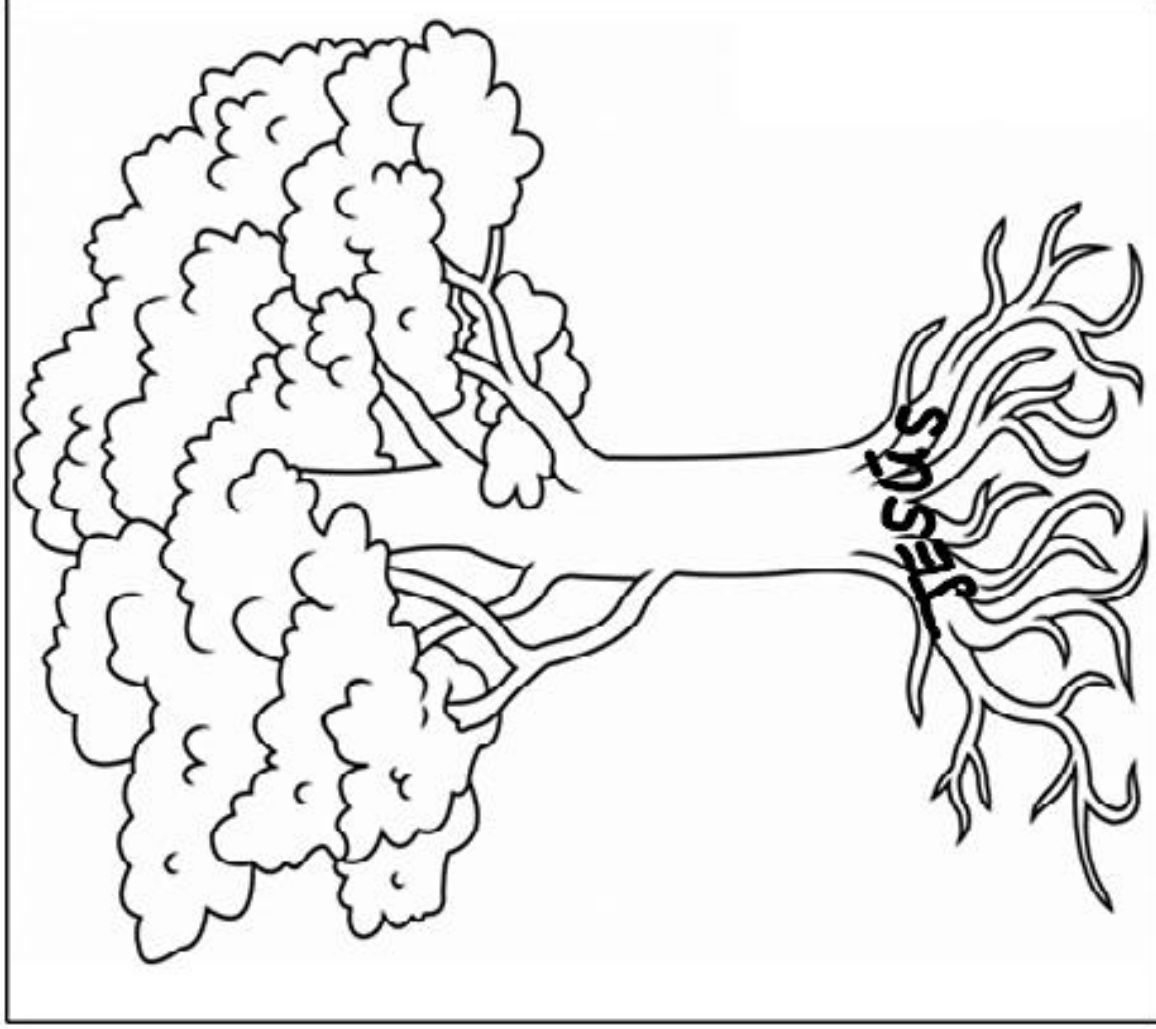
"Compártanse como agrada al Señor Jesucristo"



Habiendo recibido a Jesucristo como su Señor,
deben comportarse como quienes pertenecen a Cristo.
(Colosenses 2:6)

Pablo escribe:

"Compártanse como agrada al Señor Jesucristo"



















Habiendo recibido a Jesucristo como su Señor,
deben comportarse como quienes pertenecen a Cristo.
(Colosenses 2:6)

Pablo escribe: "Compártanse como agrada al Señor Jesucristo"

Usar la clave para completar las palabras que faltan en este versículo:

















Deben _____ como quienes pertenecen a _____
con _____
en él, firmemente _____ en él por la _____
como se les enseñó, y dando siempre _____ a _____
(Colosenses 2:6-7)

a	b	c	d	e	f	g	i	m	n	o	p	r	s	t	u
															

Pablo escribe: "Compártanse como agrada al Señor Jesucristo"

Usar la clave para completar las palabras que faltan en este versículo:

















Deben _____ como quienes pertenecen a _____
con _____
en él, firmemente _____ en él por la _____
como se les enseñó, y dando siempre _____ a _____
(Colosenses 2:6-7)

a	b	c	d	e	f	g	i	m	n	o	p	r	s	t	u
															

Pablo escribe: "Compártanse como agrada al Señor Jesucristo"

Usar la clave para completar las palabras que faltan en este versículo:

Deben _____ como quienes pertenecen a _____
con _____
en él, firmemente _____ en él por la _____
como se les enseñó, y dando siempre _____ a _____
(Colosenses 2:6-7)

a	b	c	d	e	f	g	i	m	n	o	p	r	s	t	u
															

Pablo escribe: "Compártanse como agrada al Señor Jesucristo"

Usar la clave para completar las palabras que faltan en este versículo:

Deben _____ como quienes pertenecen a _____
con _____
en él, firmemente _____ en él por la _____
como se les enseñó, y dando siempre _____ a _____
(Colosenses 2:6-7)

a	b	c	d	e	f	g	i	m	n	o	p	r	s	t	u
