



## Programa:

### 1. Canción: *ver lista abajo*

### 2. Oración

Gracias Padre porque me amas.

Ayúdame a entender más acerca de Jesús, para que El me puede mostrar más cómo eres Tú.

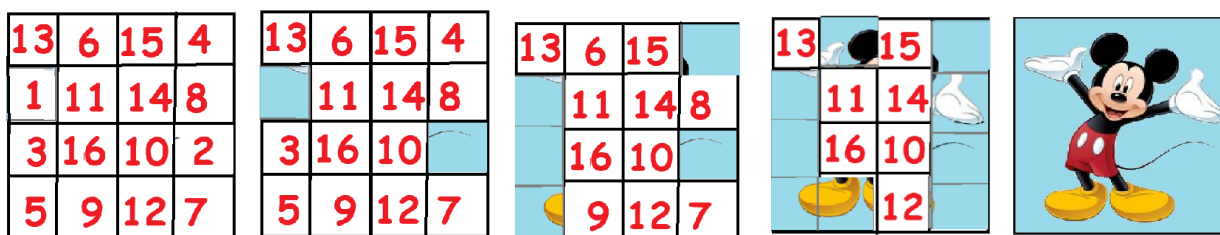
Te lo pido en su nombre. Amén.

### 3. Actividad preliminar: (*usar alternativa i) o alternativa ii)*)

#### Alternativa i) Juego: ¿Qué será?

- Mostrar el dibujo, completamente tapado por los papeles
- Sacar un papel, y ver si alguien puede adivinar de qué (o quién) es la imagen
- Seguir sacando papeles uno por uno, dando oportunidad cada vez que se adivine la imagen

**NOTA:** Hay variaciones en cuanto a cómo sacar los papeles. Se puede sacar según la numeración, o se puede hacer como concurso donde el/la niñ@ que contesta correctamente una pregunta pueda escoger qué papel sacar. También se puede empezar con unas partes ya reveladas



(se puede usar más de una imagen y repetir el proceso)

#### Alternativa ii): Descubrir el mensaje secreto:

- mostrar el mensaje secreto
  - revelar, poco a poco y tratando de adivinar el mensaje antes de haber revelado todo
- (se puede hacer varios mensajes y hacer en grupos)

### 4. Contar la historia: Usar la introducción, y seguir con una de las alternativas a), b) ó c).

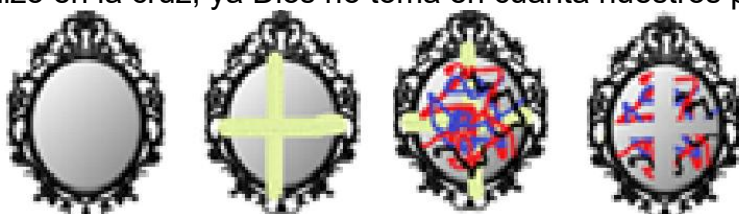
#### Introducción: -

- Como ya hemos estado viendo, cuando los primeros apóstoles empezaron a predicar acerca de Jesús, Pablo había sido enemigo de Dios, y quería inclusive matar a los cristianos.
- Pero un día Dios se le apareció, y Pablo cambió por completo. No solamente empezó a seguir a Jesús, sino a servirlo.
- Pablo empezó a viajar a muchos lugares para decir a todos acerca de Jesús, su vida, muerte y resurrección. (*mostrar en el mapamundi algunos lugares*)
- Cuando salió de estos lugares que había visitado para predicar acerca de Jesús, y estaba ya en otro lado, Pablo y sus compañeros no se olvidaban de las personas que habían conocido y que les habían hablado de Jesús, y muchas veces Pablo escribió cartas a las Iglesias donde había estado.
- Pero a veces también escuchó noticias de otros pueblos donde otros predicadores habían predicado acerca de Jesús, y a veces Pablo escribió a estos grupos también.
- Después de varios años, Pablo llegó a Roma. Aunque estaba como prisionero, pudo escribir varias cartas a las Iglesias, y entre las cartas que después se encontraron los escritos hay una carta a los colosenses.
- En esta carta, Pablo empieza con oración. En su oración, Pablo da gracias a Dios porque los colosenses han escuchado acerca de Jesús, lo han entendido y han empezado a creer y confiar en Jesús como su Salvador.
- Pero su carta sigue con hablar sobre ¿quién es Jesús? ¿Qué es lo que han escuchado acerca de Jesús y la salvación?

- a) Pasar video clip: No hay video disponible sobre el pasaje en sí, pero este link sobre Jesús enfatiza la relación entre Dios y su Hijo Jesús, además de hablar de la obra redentora de Jesús <https://www.youtube.com/watch?v=uzrIUz68Cno>
- b) Se puede leer el pasaje Colosenses 1:15-29, y después usar la aplicación y/o la sección “conversar”
- c) *(Para contar la historia, usar el mapa, y los objetos, y mímicas para diferentes frases)*
- Cuando Pablo describió quién es Jesús, lo explicó así:
  - Jesús es el Hijo de Dios *(hacer acción de mecer un bebe en brazos)*
  - No podemos ver a Dios con nuestros ojos *(señalar los ojos)*, porque Dios es invisible, pero Jesús nos ayuda a “ver” a Dios.
  - Pablo dice que Jesús ya estaba, ya existía, ANTES de la creación *(señalar con la mano diferentes cosas creadas ej plantas)*. En realidad, Dios creó el mundo por medio de Jesús – creó los cielos and todo el universo *(señalar al cielo)*
  - creó las cosas que PODEMOS ver *(señalar los ojos)*, y creó las cosas que NO podemos ver *(tapar los ojos)*
  - Jesús es Él que mantiene todo unido *(unir las dos manos así como agarrando)*
  - También, Jesús nos da el camino para poder regresar al Padre *(hacer señal de invitar a alguien que se acerque)*
  - Jesús murió en la cruz *(mostrar cruz)* para que podamos tener paz con Dios. *(unir manos)*
  - Entonces Jesús, quien es TANTO mejor que cualquier de nosotros, ha hecho posible que todos los que queremos podamos regresar a Dios
  - ¡Tú también puedes pedir a Dios para que te ayude a regresar con él!

## 5. Aplicación

- Es difícil entender todo eso. Es obvio que Dios es invisible – porque ¡nadie lo puede ver!
  - Pero Jesús nos muestra cómo es Dios. NO como es su cuerpo sino cómo es Dios en su carácter – por ejemplo, es amor, es poderoso.
  - En este papel voy a escribir la palabra “DIOS” *(escribir con la crayola, o con una vela blanca, y mostrar el papel)*. SABEMOS que “Dios” está escrito allí, pero no lo podemos ver. Es invisible.
  - Ahora, voy a escribir la palabra “JESÚS” *(escribir “JESÚS con plumón)*. Eso todos podemos ver. De igual forma, se podía VER a Jesús cuando estaba en la tierra.
- 
- Ahora, voy a pasarlo todo con ténpera *(pintar con la ténpera aguada)*
  - Y podemos ver “Dios” y Jesús.
  - Pero hay otra cosa. *(mostrar espejo)* Un espejo sirve para mostrar una imagen, por ejemplo de nuestra cara.
  - Jesús es la imagen de Dios, y Jesús murió en la cruz *(pegar cinta masking en el espejo, en forma de una cruz)*
  - ¿Por qué murió en la cruz? *(esperar respuestas)* Murió por nuestros pecados, porque nuestros pecados nos separaron de Dios.
  - *(dibujar garabatos en el espejo/cruz con los plumones de pizarra)* Los pecados son como los garabatos – malogran todo
  - Pero, ¿qué hace la cruz? *(sacar la cinta masking)* La parte del espejo donde estaba la cruz se ha quedado SIN MANCHA. Que significa que si confiamos en lo que Jesús hizo en la cruz, ya Dios no toma en cuenta nuestros pecados porque Jesús los llevó.



6. Conversar:

Con niños pequeños:

- ¿Para qué usas un espejo? Mayormente es para ver nuestra propia cara o peinado
- ¿Puedes pensar en algo de la historia de Jesús que te hacer entender cómo es Dios? (ej que me ama, etc)

Con niños más grandes/adolescentes:

- ¿Puedes pensar en algo de la historia de Jesús que te hacer entender cómo es Dios? (ej que me ama, etc)
- ¿En qué maneras te parece que Jesús y Dios el Padre son diferentes?

7. Aprender un versículo: Cristo es la imagen visible de Dios (Colosenses 1:15)

8. Canción: *ver lista abajo*


9. Oración final

Gracias Señor por Jesús que me puede ayudar un poco en saber cómo eres tú.  
Ayúdame a siempre buscarte.  
Ayúdame también a decir a otros lo maravilloso que es Jesús.  
Te lo pido en su nombre. Amén

10. Actividades:

a) Jesús es la imagen de Dios (como el ejemplo de la aplicación)

1. Usando crayola o vela blancas, escribir "DIOS" en letras grandes en un papel de color blanco
2. Usando plumones, escribir "JESÚS" encima de la palabra DIOS
3. Pasar con ténpera aguada para revelar Dios a través de Jesús.




b) Marcalibro

Se puede hacer la actividad a) como marcalibro, "enmicando" al final con cinta de embalaje.

c) Pintar el cuadro

Pintar y decorar





b) Sopa de letras

Buscar en la sopa de letras las palabras en el cuadro. Pueden estar escritas de forma horizontal, vertical o diagonal. ¿Qué palabra aparece dos veces?

|   |   |   |   |   |   |   |   |   |   |
|---|---|---|---|---|---|---|---|---|---|
| V | U | C | D | E | R | D | A | P | J |
| I | N | V | I | S | I | B | L | E | E |
| D | I | H | N | E | P | A | S | L | S |
| A | V | J | E | S | L | U | S | B | S |
| D | E | I | G | V | S | O | J | I | H |
| C | R | E | A | C | I | O | N | S | I |
| E | S | R | M | D | E | A | D | I | V |
| S | O | T | I | E | R | R | A | V | A |

- Dios
- Padre
- invisible
- Jesús
- Hijo
- imagen
- visible
- tierra
- cielo
- universo
- creación
- vida

11. Poniendo en práctica lo aprendido: Cada vez que miras en el espejo, recuerda que Jesús es la imagen visible de Dios, quien es invisible. Recuerda también que Jesús muestra el amor de Dios para ti, y que murió por ti.

## Canciones

Alabemos a Jesús <https://www.youtube.com/watch?v=IR0goYGD7PY>

\* El es Dios <https://www.youtube.com/watch?v=HKwLDeRe6D8>

(\* canción más indicada)

## Soluciones e Imágenes

Pablo escribe: Jesús es la imagen visible de Dios

Buscar en la sopa de letras las palabras en el cuadro. Pueden estar escritas de forma horizontal, vertical o diagonal.

¿Qué palabra aparece dos veces? **VIDA**

|   |   |   |   |   |   |   |   |   |   |
|---|---|---|---|---|---|---|---|---|---|
| V | U | C | D | E | R | D | A | P | J |
| I | N | V | I | S | I | B | L | E | E |
| D | I | H | N | E | P | A | S | L | S |
| A | V | J | E | S | L | U | S | B | S |
| D | E | I | G | V | S | O | J | I | H |
| C | R | E | A | C | I | O | N | S | I |
| E | S | R | M | D | E | A | D | I | V |
| S | O | T | I | E | R | R | A | V | A |

- Dios
- Padre
- invisible
- Jesús
- Hijo
- imagen
- visible
- tierra
- cielo
- universo
- creación
- vida

*Cristo es la imagen visible de Dios (Colosenses 1:15)*

Pablo escribe: Jesús es la imagen visible de Dios




Cristo es la imagen visible de Dios (Colosenses 1:15)

Pablo escribe: Jesús es la imagen visible de Dios




Cristo es la imagen visible de Dios (Colosenses 1:15)

Pablo escribe: Jesús es la imagen visible de Dios



Cristo es la imagen visible de Dios (Colosenses 1:15)

Pablo escribe: Jesús es la imagen visible de Dios



Cristo es la imagen visible de Dios (Colosenses 1:15)

**Pablo escribe: Jesús es la imagen visible de Dios**

Buscar en la sopa de letras las palabras en el cuadro. Pueden estar escritas de forma horizontal, vertical o diagonal  
¿Qué palabra aparece dos veces?

V U C D E R D A P J  
I N V I S I B L E S  
D I H N E P A S L S  
A V J E S L U S B S  
D E I G V S O J I H  
C R E A C I O N S I  
E S R M D E A D I V  
S O T I E R R A V A

Dios  
Padre  
invisible  
Jesús  
Hijo  
imagen  
visible  
tierra  
cielo  
universo  
creación  
vida

*Cristo es la imagen visible de Dios (Colosenses 1:15)*

**Pablo escribe: Jesús es la imagen visible de Dios**

Buscar en la sopa de letras las palabras en el cuadro. Pueden estar escritas de forma horizontal, vertical o diagonal  
¿Qué palabra aparece dos veces?

V U C D E R D A P J  
I N V I S I B L E S  
D I H N E P A S L S  
A V J E S L U S B S  
D E I G V S O J I H  
C R E A C I O N S I  
E S R M D E A D I V  
S O T I E R R A V A

Dios  
Padre  
invisible  
Jesús  
Hijo  
imagen  
visible  
tierra  
cielo  
universo  
creación  
vida

*Cristo es la imagen visible de Dios (Colosenses 1:15)*

**Pablo escribe: Jesús es la imagen visible de Dios**

Buscar en la sopa de letras las palabras en el cuadro. Pueden estar escritas de forma horizontal, vertical o diagonal  
¿Qué palabra aparece dos veces?

V U C D E R D A P J  
I N V I S I B L E S  
D I H N E P A S L S  
A V J E S L U S B S  
D E I G V S O J I H  
C R E A C I O N S I  
E S R M D E A D I V  
S O T I E R R A V A

Dios  
Padre  
invisible  
Jesús  
Hijo  
imagen  
visible  
tierra  
cielo  
universo  
creación  
vida

*Cristo es la imagen visible de Dios (Colosenses 1:15)*

**Pablo escribe: Jesús es la imagen visible de Dios**

Buscar en la sopa de letras las palabras en el cuadro. Pueden estar escritas de forma horizontal, vertical o diagonal  
¿Qué palabra aparece dos veces?

V U C D E R D A P J  
I N V I S I B L E S  
D I H N E P A S L S  
A V J E S L U S B S  
D E I G V S O J I H  
C R E A C I O N S I  
E S R M D E A D I V  
S O T I E R R A V A

Dios  
Padre  
invisible  
Jesús  
Hijo  
imagen  
visible  
tierra  
cielo  
universo  
creación  
vida

*Cristo es la imagen visible de Dios (Colosenses 1:15)*