

Año C: Epifanía 1- Bautismo de Jesús

12 de enero del 2025

Descubriendo más:

“Hijo amado”

Tema: El bautismo de Jesús

Objetivo: Que cada niñ@ se sienta afirmad@ por el Señor

De antemano: Hay que leer el pasaje Lucas 3:15-22

Notas: a) Esta clase es la segunda de una serie “Descubriendo más”. Esta serie es de 9 clases mayormente basadas en el Evangelio de Lucas, y durará hasta el último domingo antes de Cuaresma. La serie usa los acontecimientos y enseñanzas de Jesús para llevarnos de lo que parece “obvio” a una nueva perspectiva tanto del Señor como de nosotros.

b) Hay varias enseñanzas que se puede sacar de la historia del Bautismo de Jesús, ej la Trinidad. En esta oportunidad la clase enfatiza la afirmación de Dios el Padre para su Hijo Jesús, expresando su gran amor. Por lo tanto, el énfasis de la clase es el amor de Dios.

Materiales: a) Para la actividad preliminar: : Juego de pares con tarjetas de símbolos asociados con el amor ej: corazón, flores, xxx, “Te amo”, regalo, manos agarradas, abrazo, cruz, osito de peluche (*Ver imágenes; se puede también usar pares de corazones de diferentes colores etc*)

b) Para contar la historia:

para la introducción:

para la historia: Títeres de Juan y Jesús, taza de agua, sandalias, modelo o dibujo de una llama (de fuego), modelo o dibujo de paloma, corazón.

c) para la actividad: actividad a):

Programa:

1. Canción: *ver lista abajo*

2. Oración

Gracias Señor porque enviaste a tu Hijo Jesús a este mundo.

Gracias por esta oportunidad de escuchar algo más acerca de Él.

Ayúdame a entender cuán grande es tu amor.

Te lo pido en el nombre de Jesús. Amén.

3. Actividad preliminar: Juego de pares (individual o en equipos):

- Un@ niñ@ escoge dos tarjetas, y las voltea, mostrando a todos. Si las imágenes son iguales, se quedan con el/la niñ@, y escoge de nuevo
- Si no son iguales, se devuelve las tarjetas A SU SITIO en el tablero, y la siguiente persona escoge
- Se sigue hasta que ya no hay tarjetas en el tablero

4. Contar la historia: Usar la introducción, y seguir con una de las alternativas a),b) ó c).

Introducción: -

- ¿Qué tema tenían en común todas las tarjetas del juego? (*esperar respuesta – el amor*)

- ¿Quién te ama a ti? (*pedir respuestas*)
- ¿Cómo sabes que te ama? (*pedir respuestas*)
- Puede ser porque te da regalos.
- O puede ser porque te da abrazos.
- O puede ser que SIEMPRE esté pendiente de ti, para acompañarte y ayudarte
- O también puede ser porque te lo dice –“Te amo” o “eres MUY importante para mí”
- Dios el Padre también amaba a su Hijo Jesús. Y cuando Jesús ya no era ni bebé ni adolescente, sino adulto, Dios le dijo en una ocasión MUY especial.
- La gente estaba escuchando a Juan, que era un primo de Jesús, y que les hablaba acerca de Dios y del arrepentimiento. Todavía no sabía quién era Jesús.

a) Pasar video clip: <https://www.youtube.com/watch?v=57P9Nb2eyw> (es lectura de todo el capítulo 3; si se ve desde el principio se puede repasar las enseñanzas de Juan el Bautista que se escuchó durante adviento, pero la lectura de esta semana es desde 2.00 hasta 3:16)

b) Se puede leer el pasaje Lucas 3:15-22 y después usar la aplicación y/o la sección “conversar”

c) (*para contar la historia, se usa los objetos de la bolsa/caja*)

- Todo el mundo estaba esperando que llegue el Mesías, la persona prometida por Dios hace muchísimos años para rescatar al pueblo de Dios. Ellos no sabían exactamente cómo sería esta persona, entonces cuando llegó Juan el Bautista (*mostrar títere*) y la gente vio todo lo que él decía y hacía, hablándoles del arrepentimiento y bautizándolos en el río (*mostrar taza de agua*) algunos de ellos empezaron a preguntarse si él era el Mesías prometido que ellos estaban esperando.
- Pero cuando Juan escuchó que algunas personas tenían esta idea, les explicó “¡No! Yo bautizo con agua (*mostrar agua*), pero hay alguien que va a venir que es mucho más poderoso que yo. Él es tanto más poderoso que yo, que ni siquiera soy bueno para desatar sus sandalias (*mostrar sandalias*). Él va a venir y les puede bautizar con el Espíritu Santo y con fuego (*mostrar llama de fuego*). Él sabrá quién es bueno y quién es malo, así como un granjero conoce la diferencia entre el trigo y la cascarilla.”
- Un día Jesús mismo (*mostrar títere*) fue al río Jordán para ser bautizado. Él llegó igual como otras personas que estaban bautizándose, pero todos ellos necesitaban arrepentirse mientras Jesús NO tenía que arrepentirse porque no tenía pecado nunca.
- Mientras Jesús estaba en el río siendo bautizado y orando, el cielo se abrió. El Espíritu Santo bajó sobre Él y se posó sobre Él en la forma de una paloma (*mostrar paloma*).
- También hubo una voz del cielo que dijo “Tú eres mi Hijo amado, y estoy muy contento contigo”.

5. Aplicación:

- Dios el Padre le dijo a Jesús “Tú eres mi Hijo amado”, y estas palabras mostraban su amor de Dios el Padre hacia Jesús su hijo
- También dijo “Estoy muy contento contigo” que también son palabras de amor que afirman a Jesús.
- La gente podía escuchar esta voz entonces ellos también podían escuchar que Jesús era alguien muy especial
- Pero Dios no solo ama a Jesús. ¡Dios también nos muestra que nos ama a NOSOTROS! El envió a Jesús a este mundo, y Jesús murió por nosotros, porque nos AMA
- Cuando nos sentimos tristes o abandonad@s, siempre hay que recordar que Dios nos ama, y no nos ama solamente un poquito sino nos ama MUCHÍSIMO.

6. Conversar:

Con niños pequeños:

- Cuando alguien te dice que te ama, ¿cómo te sientes?
- ¿Cómo te hace sentir, saber que Dios te ama?

Con niños más grandes/adolescentes:

- ¿Hay alguien que te dice cosas afirmativas (positivas) acerca de ti? (por ejemplo, que te ama, o que has hecho algo muy bien) ¿Quién?
- ¿Cómo te sientes cuando alguien te dice algo afirmativo?
- Cuando Dios le dijo a Jesús, "Tú eres mi Hijo amado. Estoy muy contento contigo", ¿cómo crees que se habrá sentido Jesús?
- ¿Cómo te hace sentir, saber que Dios te ama?

7. Aprender un versículo: "Este es mi Hijo amado" (Lucas 3:22)

8. Canción: *ver lista abajo*

9. Oración final

Gracias Señor por tu gran amor para mí.

Ayúdame a nunca olvidarme de cuánto me amas.

Gracias porque me amas tanto que enviaste a tu Hijo amado Jesús a este mundo.

Ayúdame a pensar en tu amor todos los días.

Te lo pido en el nombre de tu Hijo amado Jesús. Amén.

10. Actividades:

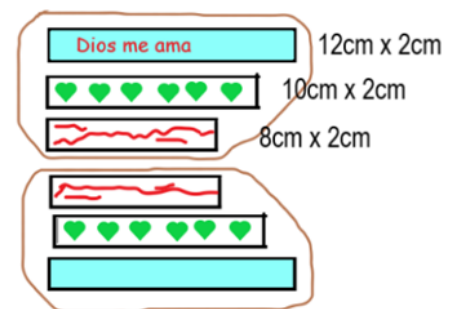
a) Hacer un prendedor

1. Cortar cartulina en forma de corazón.
2. Escribir tu nombre en el corazón
3. Debajo del nombre escribir la frase "Dios me ama"
4. Decorar de cualquier forma
5. Usando cinta Scotch o masking, pegar un imperdible atrás.



b) Corazón de tiras de papel

1. Cortar tiras de papel de 2 cm de ancho, pero de diferentes largos: 2 de 12cm, 2 de 10cm y 2 de 8cm.
2. Pintar o decorar cada par de diferentes diseños (o usar papeles de diferentes colores)
3. En una de las tiras más largas (12cm) escribir o pegar el versículo de memoria o la frase "Dios me ama"
4. Juntar las tiras en dos "juegos", ubicando para que las tiras largas estén en el medio u las cortas afuera y para que la parte escrita o decorado esté hacia ADENTRO.
5. Alineando todos los extremos de las tiras, engrapar para unirlos
6. Tomando cada tira una por una, doblar hacia afuera y unir las abajo para formar un corazón. (*ver imagen*)
7. Alineando estos extremos de las tiras, engrapar.
8. Se puede poner un hilo y colgar.



(NOTA: Se puede hacer con más de 3 tiras cada lado.)

11. Poniendo en práctica lo aprendido: Cada vez que te bañas, recuerda el bautismo de Jesús y la voz que decía “Tu eres mi Hijo amado”, y recuerda que Dios te ama a TI también.

Canciones

Dios es amor <https://www.youtube.com/watch?v=imKgKZTyF2Q>

Dios me ama <https://www.youtube.com/watch?v=FLaUhiESWdM>

El amor de Dios es maravilloso <https://www.youtube.com/watch?v=OmlxBrhNO8s>

(* canción más indicada)

Soluciones

Descubriendo más: “Hijo amado” (el Bautismo de Jesús)

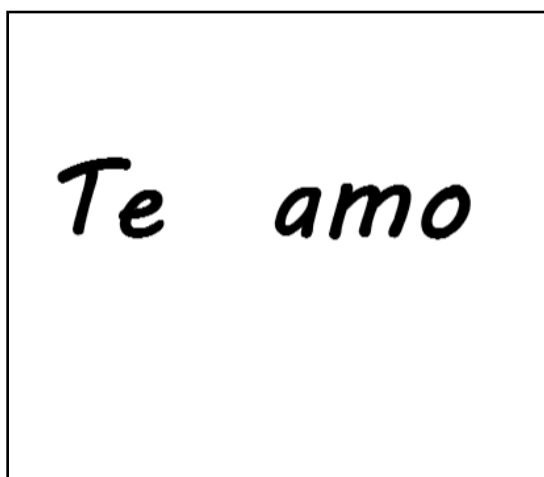



Usando las letras ya puestas como pista, ubicar las palabras subrayadas en los espacios correctos. Después, escribir la frase escondida usando las letras en el cuadrado.


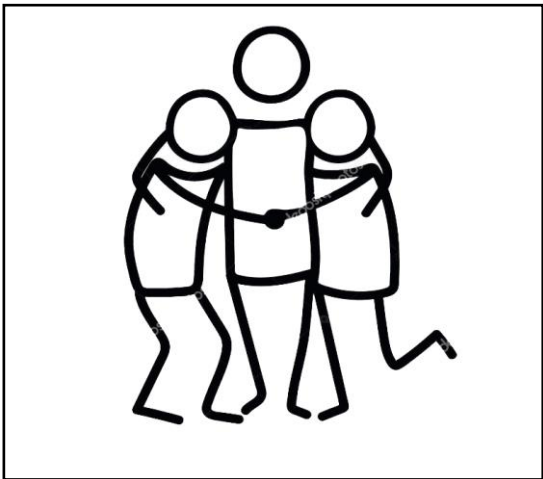



Muchas personas estaban siendo bautizadas por Juan el Bautista en el río Jordán. Un día Jesús también fue bautizado. Mientras oraba, el cielo se abrió. Bajó el Espíritu Santo en forma de paloma. Dios le habló con una voz que decía “Tú eres mi Hijo amado; estoy muy contento contigo.”

Usar las letras en el rectángulo para escribir la frase clave:
H I J O A M A D O

	H	A	B	L	Ó	
R	I	O				
	J	E	S	Ú	S	
	O	R	A	B	A	
J	U	A	N			
P	A	L	O	M	A	
J	O	R	D	A	N	
	D	I	O	S		
C	I	E	L	O		

Imágenes





Descubriendo más: "Hijo amado" (el Bautismo de Jesús)

"Este es mi Hijo amado"
(Lucas 3:22)



Descubriendo más: "Hijo amado" (el Bautismo de Jesús)

"Este es mi Hijo amado"
(Lucas 3:22)



Descubriendo más: "Hijo amado" (el Bautismo de Jesús)

Usando las letras ya puestas como pista, ubicar las palabras subrayadas en los espacios usando las letras en el cuadrado.

Muchas personas estaban siendo bautizadas por Juan el Bautista en el río Jordán. Mientras oraba, el cielo se abrió. Bajó el Espíritu Santo en forma de paloma. Dios le habló con una voz que decía "Tú eres mi Hijo amado; estoy muy contento contigo."

Usar las letras en el rectángulo para escribir la frase clave:

_____ B _____
_____ S _____
_____ B _____
R _____
_____ J _____
_____ L _____
_____ D _____
_____ I _____

Descubriendo más: "Hijo amado" (el Bautismo de Jesús)

Usando las letras ya puestas como pista, ubicar las palabras subrayadas en los espacios usando las letras en el cuadrado.

Muchas personas estaban siendo bautizadas por Juan el Bautista en el río Jordán. Un día Jesús también fue bautizado. Mientras oraba, el cielo se abrió. Bajó el Espíritu Santo en forma de paloma. Dios le habló con una voz que decía "Tú eres mi Hijo amado; estoy muy contento contigo."

Usar las letras en el rectángulo para escribir la frase clave:

_____ B _____
_____ S _____
_____ B _____
R _____
_____ J _____
_____ L _____
_____ D _____
_____ I _____

Descubriendo más: "Hijo amado" (el Bautismo de Jesús)

Usando las letras ya puestas como pista, ubicar las palabras subrayadas en los espacios usando las letras en el cuadrado.

Muchas personas estaban siendo bautizadas por Juan el Bautista en el río Jordán. Un día Jesús también fue bautizado. Mientras oraba, el cielo se abrió. Bajó el Espíritu Santo en forma de paloma. Dios le habló con una voz que decía "Tú eres mi Hijo amado; estoy muy contento contigo."

Usar las letras en el rectángulo para escribir la frase clave:

_____ B _____
_____ S _____
_____ B _____
R _____
_____ J _____
_____ L _____
_____ D _____
_____ I _____

Descubriendo más: "Hijo amado" (el Bautismo de Jesús)

Usando las letras ya puestas como pista, ubicar las palabras subrayadas en los espacios usando las letras en el cuadrado.

Muchas personas estaban siendo bautizadas por Juan el Bautista en el río Jordán. Un día Jesús también fue bautizado. Mientras oraba, el cielo se abrió. Bajó el Espíritu Santo en forma de paloma. Dios le habló con una voz que decía "Tú eres mi Hijo amado; estoy muy contento contigo."

Usar las letras en el rectángulo para escribir la frase clave:

_____ B _____
_____ S _____
_____ B _____
R _____
_____ J _____
_____ L _____
_____ D _____
_____ I _____