

# Epifanía 2:

14 de enero del 2024

## Encuentros con Jesús 3:

### Felipe y Natanael – “¡Ven a ver!”

Tema: Los encuentros de Felipe y después Natanael con Jesús

Objetivo: Que cada niñ@ se acerque al Señor para poder conocerlo mejor

De antemano: Hay que leer el pasaje Juan 1:43-51

Notas: a) a) Esta clase es la tercera en la serie “Encuentros con Jesús”, basada en las lecturas de los evangelios

b) Nazaret era un pueblo pequeño (se supone más o menos 200 a 300 habitantes), en un valle fértil de Galilea. Toda la región de Galilea era por o general despreciada, pero también había rivalidad entre los pueblitos y Nazaret era más despreciado que otros pueblos. Natanael mismo era de Caná en Galilea (Juan 21:2); no es 100% seguro dónde exactamente era Caná pero lo más probable es que era un pueblo cerca de Nazaret. Tampoco no se sabe exactamente dónde era Betsaida, que era el pueblo de Pedro, Andrés y Felipe.

Materiales: a) Para la actividad preliminar:

(actividad i) - una lupa y/o larga vista, flor (o pétalos), tinta para sacar huellas digitales

(actividad ii) una bandeja con ej galletas u otro bocadito que les gustará a tod@s, cubierta con una tela o tapa para que no se puede ver lo que hay debajo

b) Para contar la historia:

para la introducción:

para la historia: pizarra u otra superficie duro; trasfondo de un pueblo en una parte del papel, y el río en otra parte; figuras de papel/cartulina de Jesús, Felipe, Natanael, una higuera; limpiatipo para pegar al trasfondo

c) para la actividad: actividad a):

Programa:

1. Canción: *ver lista abajo*

2. Oración

Gracias Señor porque nos amas a cada uno.

Gracias porque podemos conocerte.

Ayúdame hoy a aprender más de esto.

Te lo pido en el nombre de Jesús. Amén.

3. Actividad preliminar:

a) Usar la lupa para ver de cerca ej el pétalo de una flor, una huella digital, un dibujo o letras muy pequeño

b) - Sin destapar la bandeja tapada, y sin que se acerquen l@s niñ@s, pedir que adivinen qué hay debajo de la tapa/cobertura.

- Cuando hayan tenido algunos intentos de adivinar, destapar la bandeja e invitar a los presentes a probar

4. Contar la historia: Usar la introducción, y seguir con una de las alternativas a),b) ó c).

Introducción: -

- *(antes de empezar, pegar la figura de Natanael al lado de la higuera en una parte del trasfondo que NO sea el pueblo de Nazaret ni tampoco el río),*
- Jesús *(mostrar figura y pegar al trasfondo en el pueblo)*, ya adulto, vivía en Nazaret en Galilea, que era un pueblo pequeño.
- Pero también ya había salido de allí, porque fue a la parte del Río Jordán donde fue bautizado *(mover figura)*
- Algunas personas ya lo estaban conociendo como alguien especial, y Dios mismo había confirmado quién era, el Hijo de Dios, en su bautismo. Ya había algunos que habían decidido seguirlo, como Andrés y Pedro

a) Pasar video clip: <https://www.youtube.com/watch?v=LQvD-Gliel>

b) Se puede leer el pasaje de Juan 1:43-51, y después usar la aplicación y/o la sección “conversar”

c) *(para contar la historia, usar las figuras e ir pegando a la pizarra, moviéndolas cuando se indica)*

- Un día, decidió regresar hacia Galilea *(mover figura)*
- En el camino, se encontró con un señor que se llamaba Felipe *(introducir la figura de Felipe y pegar al lado de Jesús).*
- Lo llamó y le dijo “¡Sígueme!”
- Felipe era de un pueblo llamado Betsaida, lo mismo de su pueblo de Pedro y Andrés, y decidió seguir a Jesús. Se dio cuenta que Jesús era el Mesías, y ¡eso le emocionó MUCHO!
- Quería seguir a Jesús, pero como estaba tan emocionado en haber encontrado al Mesías, quería compartir la buena noticia con Natanael, un amigo que era de otro pueblito, y él fue a buscarlo. *(mover figura de Felipe y hacerlo mover hacia Natanael)*
- Felipe encontró a su amigo, y le dijo Hemos encontrado a la persona de quien Moisés escribió en la Biblia. Los profetas también hablaban acerca de él. Es Jesús de Nazaret, el hijo de José.
- Pero Natanael no pensaba que alguien tan importante podría salir de un lugar como Nazaret y dijo “¿Acaso puede salir algo bueno de Nazaret?”
- Felipe le dijo “¡Ven y lo verás!”
- Felipe y Natanael fueron a dónde Jesús, y cuando ya se acercaban Jesús vio a Natanael y dijo: “El es un verdadero israelita. No hay engaño en él.”
- Cuando Natanael le escuchó hablar así, le preguntó: “¿Cómo es que me conoces?”
- Jesús le respondió: “Yo te vi cuando estabas debajo de la higuera, antes de que Felipe te invitara a verme.”
- Natanael estaba bastante impresionado por esta respuesta, y le dijo a Jesús “Maestro, ¡Tú eres el Hijo de Dios, el rey de Israel!”
- Jesús le miró y le dijo: “¿Crees eso porque dije que te había visto debajo de la higuera? Pues verás cosas más grandes que estas.”
- Y desde allí, Felipe y Natanael siguieron a Jesús, confiando en Él.

5. Aplicación

- Felipe estaba MUY emocionado porque se dio cuenta que Jesús era la persona que Dios había prometido.
- Tú ¿te sientes emocionado porque Jesús te ama y murió por ti?
- Felipe quería compartir esta buena noticia con su amigo Natanael. Nosotros también podemos compartir las buenas nuevas de Jesús, e invitar a nuestros amigos para que participen en la Iglesia y conozcan a Jesús.

## 6. Conversar:

### Con niños pequeños:

- ¿Algo emocionante te ha pasado a ti una vez? ¿Qué? ¿A quién contaste?
- ¿A quién podrías contar tú acerca de Jesús?

### Con niños más grandes/adolescentes:

- ¿A quién puedes contar cuando algo emocionante o importante te pasa?
- ¿Qué dirías tú a tus amigos acerca de Jesús?
- Cuando Natanael escuchó que Jesús era de Nazaret, su primera reacción era rechazarlo. ¿Tú a veces has rechazado a alguien porque has escuchado cosas acerca del lugar donde vive, o el colegio donde asiste?
- Si tú escuchas a alguien juzgar a otra persona solo porque vive en un lugar, sin conocerlo, ¿qué dirías?

## 7. Aprender un versículo: Le dijo Felipe (a Natanael) "Ven a ver." (Juan 1:46)

## 8. Canción: *ver lista abajo*

## 9. Oración final

Gracias Señor por esta historia.

Gracias por el ejemplo de Felipe.

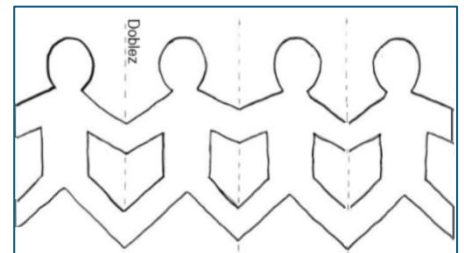

Ayúdame a mí a ser como él, y contar a mis amigos y familiares acerca de Jesús.

Te lo pido en su nombre. Amén.

## 10. Actividades:

### a) Cadena de personas

1. Cortar una hoja A4 en la mitad, cortando por el largo
2. Doblar una de las tiras en 4, como acordeón (doblar hacia adelante, doblar hacia atrás)
3. Dibujar una persona en la sección de arriba, como en la imagen (hay que asegurar que los brazos lleguen hasta el extremo de la sección de papel.)
4. Abrir y pintar
5. Se puede hacer más de una tira, y unir las tiras para tener una cadena más grande.

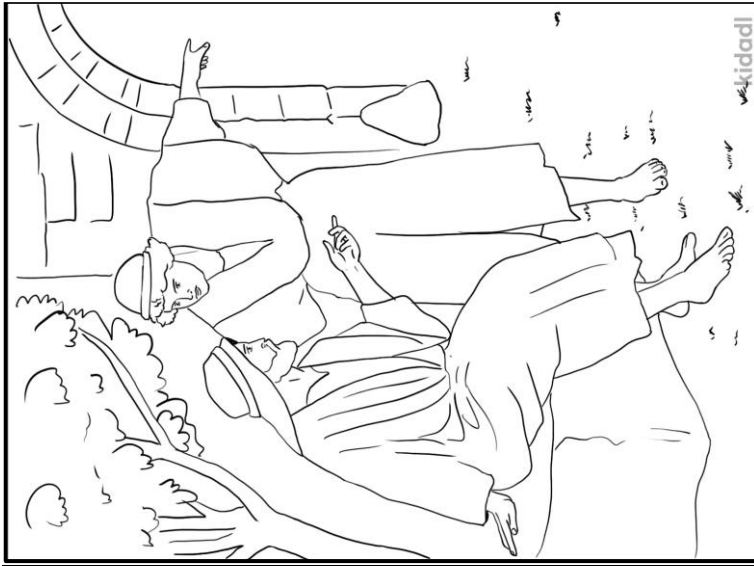


### b) Buscar a Felipe y a Natanael

En el dibujo, buscar a las personas como en la imagen. Pintar todo el cuadro.










c) Pintar el cuadro



d) “Ven a ver”

Para descubrir algunas de las cosas que encontramos en Jesús cuando nos acercamos a El, hay que usar el código. Cada forma es para una palabra, y las letras y números dentro de la forma dan la respuesta. Ej para la palabra con círculo, 3=A

		$\overline{3 \quad 1 \quad 6 \quad 2 \quad 5 \quad 4}$
		$\overline{4 \quad 1 \quad 8 \quad 3 \quad 8 \quad 7 \quad 5 \quad 6 \quad 2}$
		$\overline{3 \quad 2 \quad 7 \quad 6 \quad 8 \quad 5 \quad 1 \quad 2 \quad 4}$
		$\overline{3 \quad 2 \quad 6 \quad 5 \quad 4 \quad 5 \quad 1}$
		$\overline{2 \quad 3 \quad 4 \quad 1}$
		$\overline{2 \quad 3 \quad 1}$
		$\overline{1 \quad 4 \quad 2 \quad 3}$

11. Poniendo en práctica lo aprendido: Cada vez que miras algo de cerca (por ejemplo, al leer), recuerda que acercándonos a Jesús podemos encontrar cosas maravillosas

## Canciones

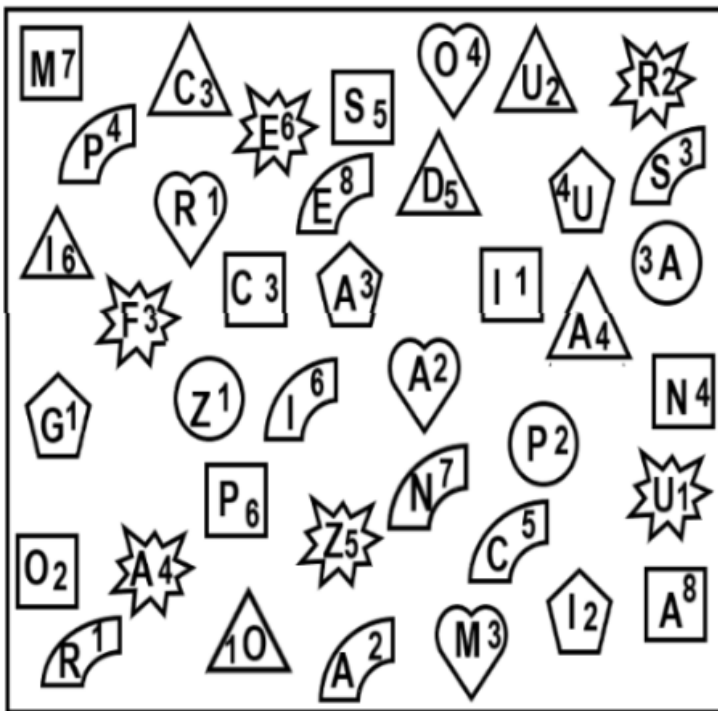
\*12 discípulos <https://www.youtube.com/watch?v=Eo8xLtZyYec>  
 Alto, anda, cede [https://www.youtube.com/watch?v=fP3WMg9v\\_hk](https://www.youtube.com/watch?v=fP3WMg9v_hk)  
 Cristo me ama <https://www.youtube.com/watch?v=pLcOvvUrTV0>  
 (\* canción más indicada)

## Soluciones

### Felipe y Natanael – “¡Ven a ver!”

Para descubrir algunas de las cosas que encontramos en Jesús cuando nos acercamos a El, hay que usar el código. Cada forma es para una palabra, y las letras y números dentro de la forma dan la respuesta.

Ej para la palabra con círculo, 3=A



-  **FUERZA**  
3 1 6 2 5 4
-  **PRESENCIA**  
4 1 8 3 8 7 5 6 2
-  **COMPASION**  
3 2 7 6 8 5 1 2 4
-  **CUIDADO**  
3 2 6 5 4 5 1
-  **AMOR**  
2 3 4 1
-  **PAZ**  
2 3 1
-  **GUIA**  
1 4 2 3

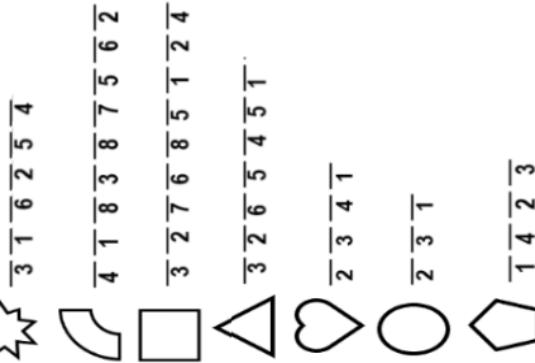

Le dijo Felipe (a Natanael) “Ven a ver.” (Juan 1:46)

## Imágenes

**Felipe y Natanael – “¡Ven a ver!”**

Para descubrir algunas de las cosas que encontramos en Jesús cuando nos acercamos a El, hay que usar el código. Cada forma es para una palabra, y las letras y números dentro de la forma dan la respuesta.

Ej. para la palabra con círculo, 3=A

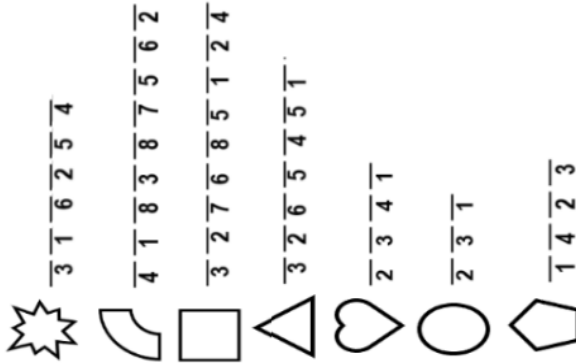



Le dijo Felipe (a Natanael) “Ven a ver.” (Juan 1:46)

**Felipe y Natanael – “¡Ven a ver!”**

Para descubrir algunas de las cosas que encontramos en Jesús cuando nos acercamos a El, hay que usar el código. Cada forma es para una palabra, y las letras y números dentro de la forma dan la respuesta.

Ej. para la palabra con círculo, 3=A

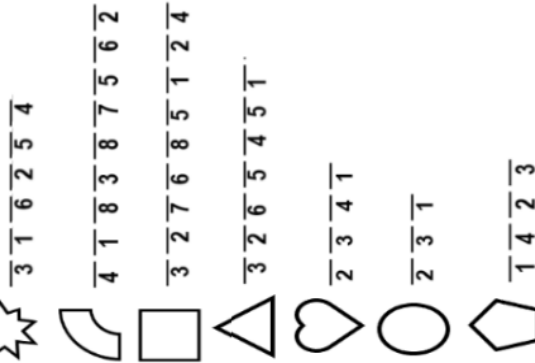



Le dijo Felipe (a Natanael) “Ven a ver.” (Juan 1:46)

**Felipe y Natanael – “¡Ven a ver!”**

Para descubrir algunas de las cosas que encontramos en Jesús cuando nos acercamos a El, hay que usar el código. Cada forma es para una palabra, y las letras y números dentro de la forma dan la respuesta.

Ej. para la palabra con círculo, 3=A

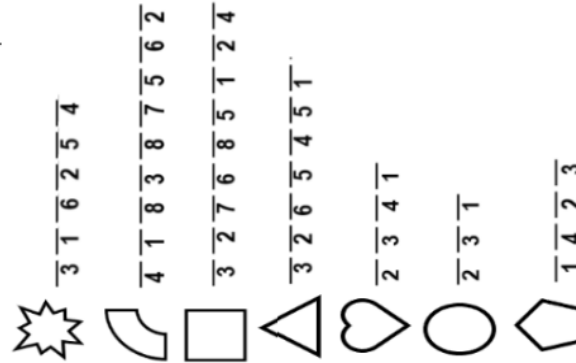



Le dijo Felipe (a Natanael) “Ven a ver.” (Juan 1:46)

**Felipe y Natanael – “¡Ven a ver!”**

Para descubrir algunas de las cosas que encontramos en Jesús cuando nos acercamos a El, hay que usar el código. Cada forma es para una palabra, y las letras y números dentro de la forma dan la respuesta.

Ej. para la palabra con círculo, 3=A



Le dijo Felipe (a Natanael) “Ven a ver.” (Juan 1:46)

## Felipe y Natanael – “¡Ven a ver!”

Pintar el cuadro



Le dijo Felipe (a Natanael) “Ven a ver.” (Juan 1:46)

## Felipe y Natanael – “¡Ven a ver!”

Pintar el cuadro



Le dijo Felipe (a Natanael) “Ven a ver.” (Juan 1:46)

# Felipe y Natanael – “¡Ven a ver!”



## Busca a Felipe y a Natanael

(son como las imágenes acá)

Le dijo Felipe (a Natanael) “Ven a ver.” (Juan 1:46)



# Felipe y Natanael – “¡Ven a ver!”



## Busca a Felipe y a Natanael

(son como las imágenes acá)

Le dijo Felipe (a Natanael) “Ven a ver.” (Juan 1:46)

