

# Adviento 4:

24 de diciembre del 2023

## Preparando para la llegada de Jesús

Tema: El anuncio del ángel Gabriel a María.

Objetivo: Que cada niñ@ reconozca el rol de María en (de ser buena sierva del Señor, pero NO de ser el personaje más importante), y que cada niñ@ tenga la misma actitud de obedecer al Señor para poder ser parte de lo que Él hace en el mundo.

De antemano: Hay que leer el pasaje Lucas 1:26-38

Notas: Esta clase se presenta el domingo ANTES de Navidad, por eso está incluida la historia del nacimiento de Jesús.

Materiales: a) Para la actividad preliminar: Papel (puede ser de regalo, o puede ser periódico), cajas o frascos, cinta scotch

b) Para contar la historia:

para la introducción: regalo envuelto (o papel de regalo), panetón; títere o dibujo de Juan el Bautista

para la historia: títeres de María y Gabriel

c) para la actividad: actividad a):

Programa:

1. Canción: *ver lista abajo*

2. Oración

Gracias Señor porque tú tienes un propósito para cada uno.

Ayúdame ahora a entender el mensaje del ángel Gabriel.

Ayúdame a entender lo que significa para María y para mí.

Te lo pido en el nombre de Jesús. Amén.

3. Actividad preliminar: Envolviendo regalos (*se puede hacer como carrera si hay varios niños*)

- Cada participante tiene papel y una caja o frasco, y tiene que envolverlo lo más rápido posible

4. Contar la historia: Usar la introducción, y seguir con una de las alternativas a),b) ó c).

Introducción:

- Todos sabemos que ya casi llegamos a la Navidad

- La gente está comprando regalos, poniendo árboles, comiendo panetón. (*mostrar*)

- Pero en realidad sabemos que la Navidad trata de Jesús. Y de la misma forma que nosotros hacemos cosas para prepararnos para la Navidad, Dios hacía MUCHO para preparar la llegada de Jesús

- Para hacer eso, usó muchas personas durante muchos años.

- Pero cuando ya estaba muy cerca, usó una pareja que tenía un hijo que decía que era el mensajero – Juan el Bautista (*mostrar títere o dibujo*)

- Y también había una persona más que era muy importante en los preparativos para la llegada de Jesús – la que iba a ser su mamá.

- a) Pasar video clip: <https://www.youtube.com/watch?v=BMg5vLo2clo>
- b) Se puede leer el pasaje de Lucas 1:26-38, y después usar la aplicación y/o la sección “conversar”
- c) *(para contar la historia, se puede actuar con dos personajes, o se puede usar los títeres de María y Gabriel. En cualquier de los casos, se lee la historia usando la versión abajo que es de la Biblia “Traducción al Lenguaje Actual”)*
- Dios mandó al ángel **Gabriel** a Nazaret, un pueblo de la región de Galilea. El ángel llevaba un mensaje para una joven llamada **María**. Ella estaba comprometida para casarse con José, quien era descendiente del rey David.
  - El **ángel** entró a donde estaba María, la saludó y le dijo: “¡Dios te ha bendecido de manera especial! El Señor está contigo.
  - **María** se sorprendió mucho al oír un saludo tan extraño, y se preguntaba qué significaba eso.
  - Entonces el **ángel** le dijo: “No tengas miedo, María, porque Dios te ha dado un gran privilegio. Vas a quedar embarazada; y tendrás un hijo, a quien le pondrás por nombre Jesús. Este niño llegará a ser muy importante, y lo llamarán “Hijo del Dios altísimo”. Dios lo hará rey, como hizo con su antepasado David; gobernará a la nación de Israel para siempre, y su reinado no terminará nunca.”
  - **María** le preguntó al ángel: “¿Cómo pasará esto, si aún no me he casado?”
  - El **ángel** le contestó: “El Espíritu Santo se acercará a ti; el Dios altísimo te cubrirá con su poder. Por eso el niño vivirá completamente dedicado a Dios, y será llamado “Hijo de Dios”. Tu prima Isabel, aunque ya es muy vieja, también va a tener un hijo. La gente pensaba que ella nunca podría tener hijos, pero hace ya seis meses que está embarazada. Eso demuestra que para Dios todo es posible.”
  - **María** respondió: “Yo soy la esclava del Señor. Que suceda todo tal como me lo has dicho.”
  - Y el **ángel** se fue.

##### 5. Aplicación

- Dios usa a las personas para que pueda realizar sus propósitos, y María era una persona que Dios usó. Pero también usa personas hoy en día, en el siglo 21, y puede usarte a ti también.
- María recibió el mensaje del ángel Gabriel, y a pesar de lo que podría significar de tener que ser mujer embarazada sin tener esposo, ella estaba dispuesta obedecer al Señor.
- Tú - ¿estás dispuest@ hacer lo que Dios quiere en tu vida? ¿Estás dispuest@ a obedecerlo, cuesta lo que cuesta?

##### 5. Conversar:

###### Con niños pequeños:

- ¿Alguna vez te han pedido hacer algo que te ha dado miedo?
- ¿Cómo se habrá sentido María cuando vio el ángel? ¿Cómo te habrías sentido tú?
- ¿Crees que era fácil para María hacer lo que Dios quería?
- ¿Tú crees que Dios puede hablarte a ti?

###### Con niños más grandes/adolescentes:

- ¿Alguna vez te han pedido hacer algo que te ha dado miedo?
- ¿Cómo crees que se habrá sentido María cuando escuchó lo que Dios quería?
- ¿Ha habido oportunidades cuando NO has querido escuchar u obedecer a Dios?
- ¿Te parece fácil seguir la voluntad de Dios? ¿Conoces a alguien que ha decidido seguir la voluntad de Dios, y después la gente le ha criticado o se ha burlado de él/ella?

6. Aprender un versículo: Entonces María dijo: “Yo soy esclava del Señor; que Dios haga conmigo como me has dicho.” (Luke 1:38)

7. Canción: *ver lista abajo*

8. Oración final

Gracias por enviar a Jesús, Hijo del Altísimo, al mundo.

Gracias porque usaste a María en tus planes.

Gracias porque ella estaba dispuesta a obedecerte.

Gracias porque puedes usarme a mí.

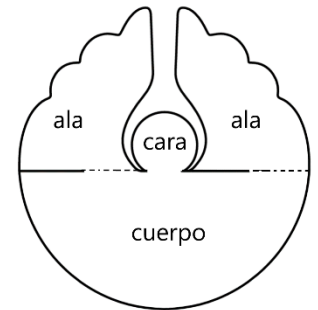
Ayúdame a mí a estar dispuesto a hacer tu voluntad, sea lo que sea.

En el nombre de Jesús. Amén.

10. Actividades:


a) Hacer un ángel (1)

1. Cortar el molde (*ver abajo*), usando línea gruesa. (Se sugiere NO hacer los cortes hacia el medio hasta el final, para facilitar el pintar)
2. Pintar y/o decorar ej con escarcha, tomando en cuenta las alas, la cara y el cuerpo (usar las líneas punteadas como guía para distinguir entre las alas y el cuerpo)
3. Hacer los cortes hacia el medio (SOLO cortar donde hay línea gruesa)
4. Cruzar las alas y usar los cortes para formar el ángel.




b) Hacer un ángel (2)

1. Cortar una hoja A4 en dos, cortando por el largo
2. Usando una de las tiras, hacer dobleces como acordeón (hacia adelante, hacia atrás)
3. Repetir con la otra tira.
4. Con cada una de las tiras, doblar como en la imagen (más o menos doblando en la tercera parte)
5. Usando hilo, pabilo o lana, amarrar cada doblez con un extremo del hilo (se usará este hilo para poder colgar el ángel después)
6. Pegar las dos partes largas de las tiras para formar el cuerpo del ángel.
7. Usando un círculo de papel, hacer una cara y pegarla



c) Pintar el cuadro



d) ¿Qué más dijo el ángel?

En la conversación que Gabriel tuvo con María, era difícil para María creer todo. Entonces el ángel le dijo algo. Para descubrirlo, tienes que escribir la letra del abecedario DESPUÉS de lo que está escrito. (ej: si dice “a” la letra correcta es “b”). Para ayudarte, llena primero toda la tabla:

Dice	a	b	c	d	e	f	g	h	i	j	k	l	m	n	ñ	o	p	q	r	s	t	u	v	w	x	y	z
Debe decir	b							i						ñ						u							a

\_\_\_\_\_ ( \_\_\_\_\_ 1:37)

OZQZ CHÑR MÑ GZX MZCZ HLOÑRHAKD (KTBZR 1:37)

11. Poniendo en práctica lo aprendido: Cada día, mira el ángel que has hecho, y recuerda lo que dijo María – que estaba dispuesta obedecer al Señor. Pide al Señor que te ayude a obedecerlo también.

## Canciones

Jesús es Navidad <https://www.youtube.com/watch?v=mLD2qxD3mJQ>

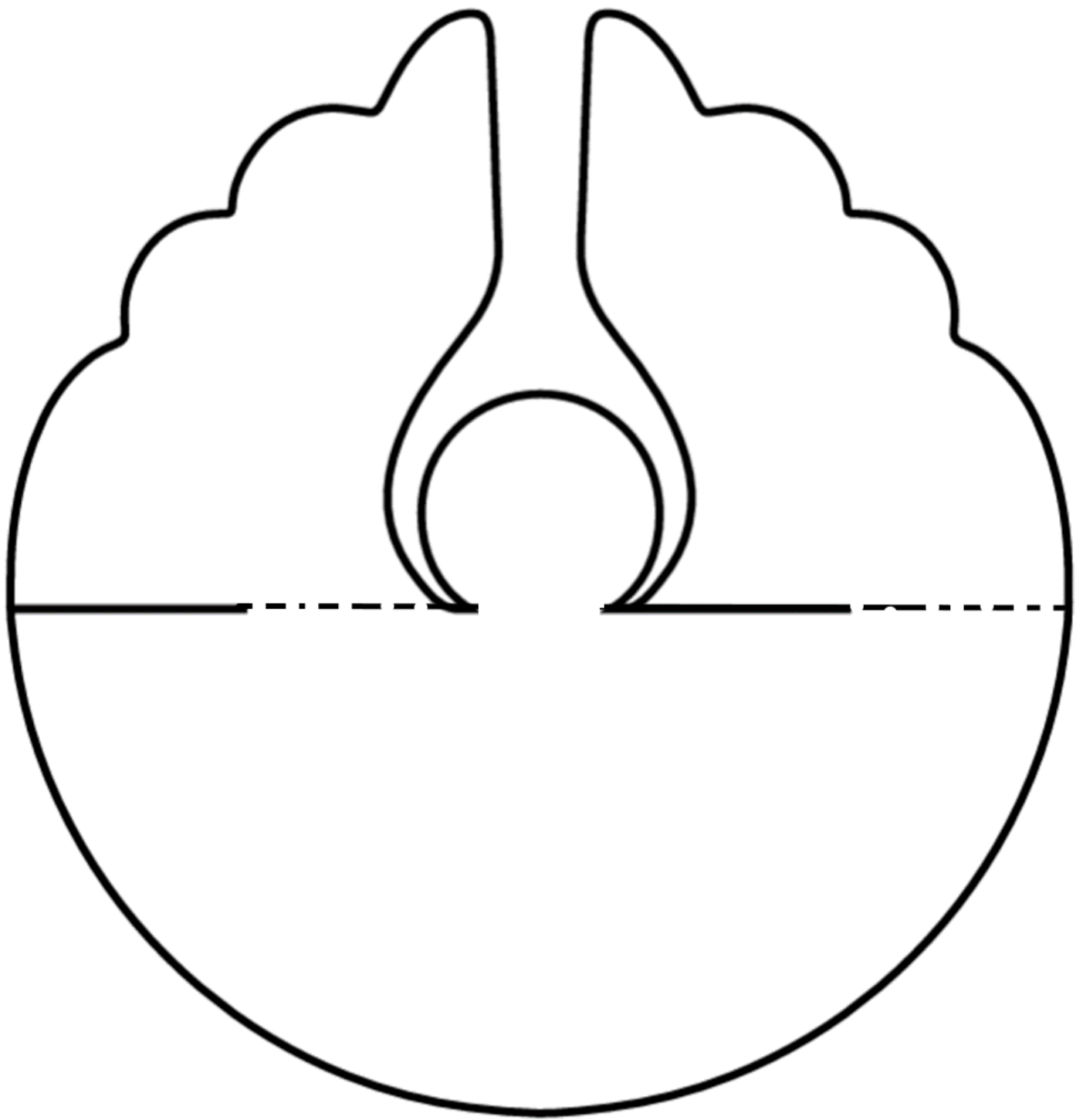
Oh ven Emmanuel <https://www.youtube.com/watch?v=2vQtaekI5mo>

(\* canción más indicada)

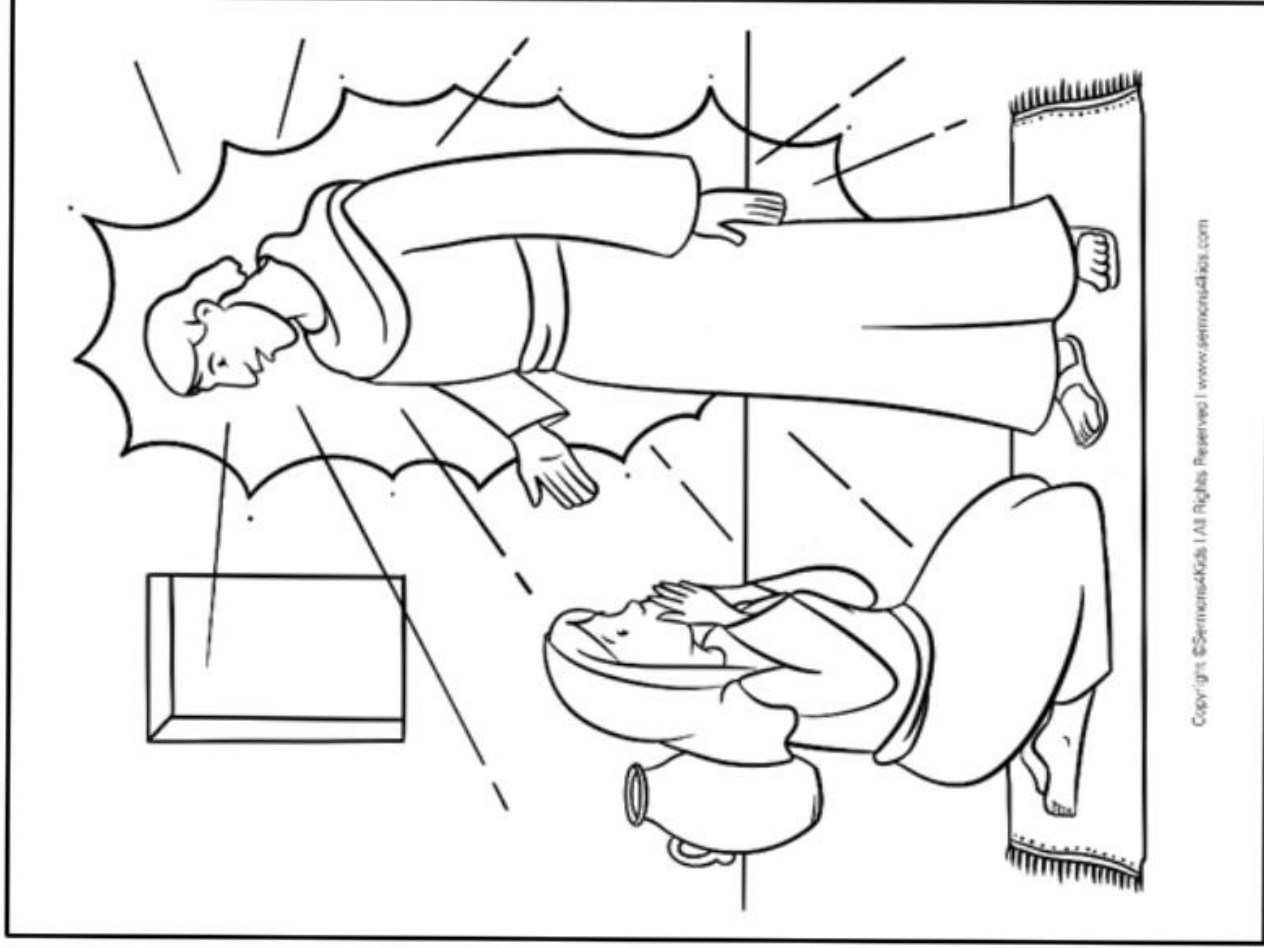
## Soluciones

Para Dios no hay nada imposible (Lucas 1:37)

## Imágenes



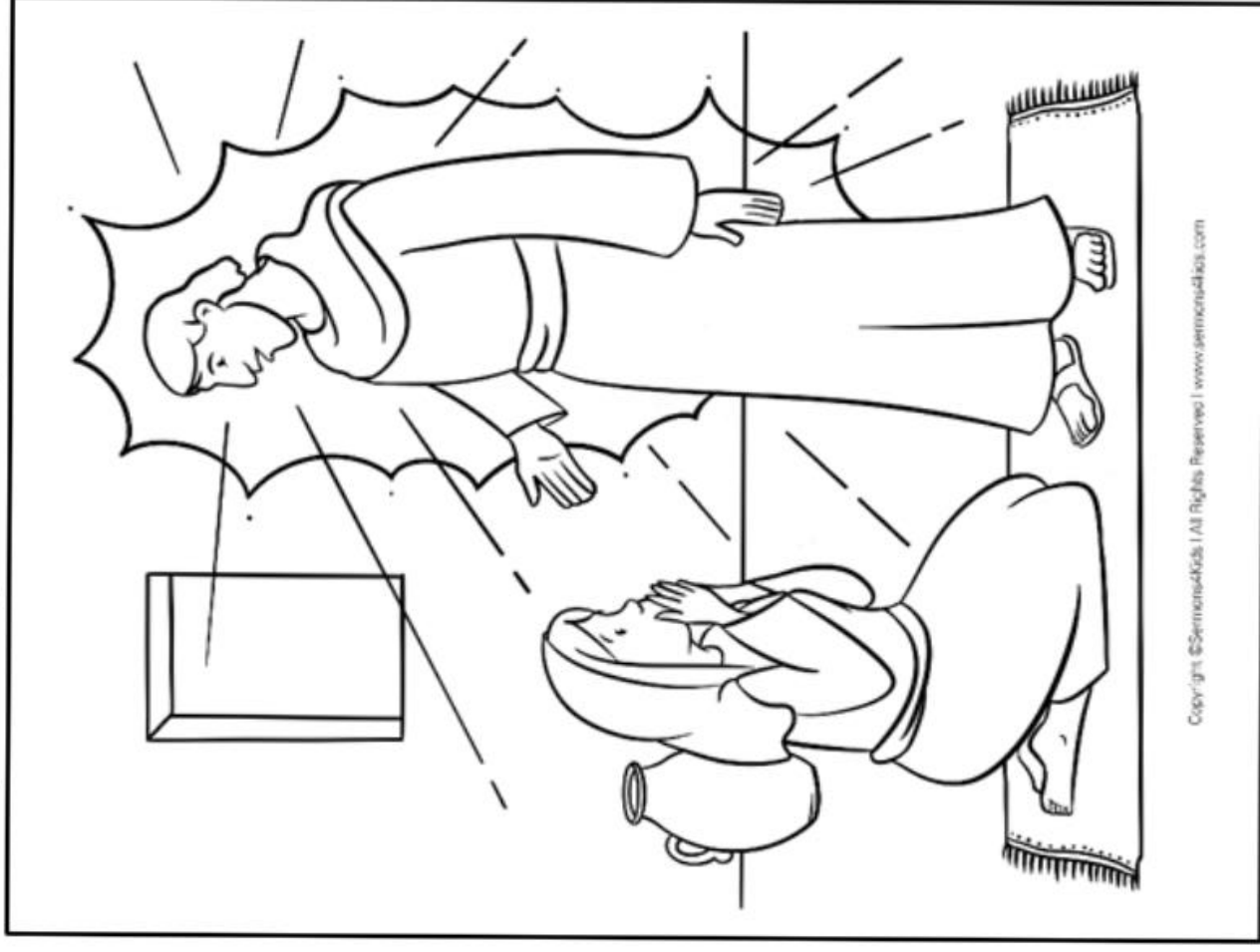
## Preparando para la llegada de Jesús



Copyright ©Sermons4Kids | All Rights Reserved | [www.sermons4kids.com](http://www.sermons4kids.com)

Entonces María dijo: “Yo soy esclava del Señor; que Dios haga conmigo como me has dicho.” (Luke 1:38)

## Preparando para la llegada de Jesús



Copyright ©Sermons4Kids | All Rights Reserved | [www.sermons4kids.com](http://www.sermons4kids.com)

Entonces María dijo: “Yo soy esclava del Señor; que Dios haga conmigo como me has dicho.” (Luke 1:38)

Preparando para la llegada de Jesús

¿Qué más dijo el ángel?

En la conversación que Gabriel tuvo con María, era difícil para María creer todo. Entonces el ángel le dijo algo. Para descubrirlo, tienes que escribir la letra del abecedario DESPUÉS de lo que está escrito. (ej: si dice "a" la letra correcta es "b"). Para ayudarte, llena primero toda la tabla:

Dice	a	b	c	d	e	f	g	h	i	j	k	l	m	n	ñ	o	p	q	r	s	t	u	v	w	x	y	z
Debe decir	b								i					ñ								u					a

\_\_\_\_\_ ( \_\_\_\_\_ 1:37)

OZQZ CHÑR MÑ GZX MZCZ HLOÑRHAKD (KTBRZ 1:37)

Entonces María dijo: "Yo soy esclava del Señor, que Dios haga conmigo como me has dicho." (Luke 1:38)

Preparando para la llegada de Jesús

¿Qué más dijo el ángel?

En la conversación que Gabriel tuvo con María, era difícil para María creer todo. Entonces el ángel le dijo algo. Para descubrirlo, tienes que escribir la letra del abecedario DESPUÉS de lo que está escrito. (ej: si dice "a" la letra correcta es "b"). Para ayudarte, llena primero toda la tabla:

Dice	a	b	c	d	e	f	g	h	i	j	k	l	m	n	ñ	o	p	q	r	s	t	u	v	w	x	y	z
Debe decir	b								i					ñ								u					a

\_\_\_\_\_ ( \_\_\_\_\_ 1:37)

OZQZ CHÑR MÑ GZX MZCZ HLOÑRHAKD (KTBRZ 1:37)

Entonces María dijo: "Yo soy esclava del Señor, que Dios haga conmigo como me has dicho." (Luke 1:38)

Preparando para la llegada de Jesús

¿Qué más dijo el ángel?

En la conversación que Gabriel tuvo con María, era difícil para María creer todo. Entonces el ángel le dijo algo. Para descubrirlo, tienes que escribir la letra del abecedario DESPUÉS de lo que está escrito. (ej: si dice "a" la letra correcta es "b"). Para ayudarte, llena primero toda la tabla:

Dice	a	b	c	d	e	f	g	h	i	j	k	l	m	n	ñ	o	p	q	r	s	t	u	v	w	x	y	z
Debe decir	b								i					ñ								u					a

\_\_\_\_\_ ( \_\_\_\_\_ 1:37)

OZQZ CHÑR MÑ GZX MZCZ HLOÑRHAKD (KTBRZ 1:37)

Entonces María dijo: "Yo soy esclava del Señor, que Dios haga conmigo como me has dicho." (Luke 1:38)

Preparando para la llegada de Jesús

¿Qué más dijo el ángel?

En la conversación que Gabriel tuvo con María, era difícil para María creer todo. Entonces el ángel le dijo algo. Para descubrirlo, tienes que escribir la letra del abecedario DESPUÉS de lo que está escrito. (ej: si dice "a" la letra correcta es "b"). Para ayudarte, llena primero toda la tabla:

Dice	a	b	c	d	e	f	g	h	i	j	k	l	m	n	ñ	o	p	q	r	s	t	u	v	w	x	y	z
Debe decir	b								i					ñ								u					a

\_\_\_\_\_ ( \_\_\_\_\_ 1:37)

OZQZ CHÑR MÑ GZX MZCZ HLOÑRHAKD (KTBRZ 1:37)

Entonces María dijo: "Yo soy esclava del Señor, que Dios haga conmigo como me has dicho." (Luke 1:38)